

# AKDENİZ SU ÜRÜNLERİ VE HAYVANSAL MAMULLER İHRACATÇILARI BİRLİĞİ

HAZİRAN 2024 İHRACAT RAPORU



## ASHİB

Akdeniz Su Ürünleri ve Hayvansal Mamuller  
İhracatçıları Birliği

Hazırlayan:  
Tarım Sektörleri Şubesi

<https://www.akib.org.tr>



**ASHİB**

AKDENİZ SU ÜRÜNLERİ VE HAYVANSAL MAMULLER İHRACATÇILARI BİRLİĞİ

WWW.AKİB.ORG.TR

YUMURTA  
SEKTÖRÜ




KANATLI ETİ



BAĞIRSAK - SAKATAT



BALIKLAR VE SU  
ÜRÜNLERİ



SÜT VE SÜT  
ÜRÜNLERİ



# 1-30 HAZİRAN İHRACAT RAKAMLARI

## SEKTÖREL BAZDA İHRACAT RAKAMLARI -1.000 \$

TÜRKİYE GENELİ				AKİB				TÜRKİYE GENELİ				AKİB				
1 - 30 HAZİRAN				1 - 30 HAZİRAN				1 OCAK - 30 HAZİRAN				1 OCAK - 30 HAZİRAN				
SEKTÖRLER	2023	2024	Değişim ('24/'23)	Pay(24) (%)	2023	2024	Değişim ('24/'23)	Pay(24) (%)	2023	2024	Değişim ('24/'23)	Pay(24) (%)	2022 - 2023	2023 - 2024	Değişim ('24/'23)	Pay(24) (%)
<b>I. TARIM</b>	<b>2.566.452</b>	<b>2.451.756</b>	<b>-4,5</b>	<b>13,2</b>	<b>339.354</b>	<b>329.682</b>	<b>-2,9</b>	<b>27,0</b>	<b>16.585.734</b>	<b>17.488.568</b>	<b>5,4</b>	<b>13,9</b>	<b>2.483.903</b>	<b>2.560.585</b>	<b>3,1</b>	<b>29,9</b>
<b>A. BİTKİSEL ÜRÜNLER</b>	<b>1.612.695</b>	<b>1.646.800</b>	<b>2,1</b>	<b>8,9</b>	<b>243.507</b>	<b>245.140</b>	<b>0,7</b>	<b>20,1</b>	<b>10.914.539</b>	<b>11.841.519</b>	<b>8,5</b>	<b>9,4</b>	<b>1.901.960</b>	<b>1.955.146</b>	<b>2,8</b>	<b>22,8</b>
Hububat, Bakliyat, Yağlı Tohumlar ve Mamulleri	771.917	818.510	6,0	4,4	100.090	136.374	36,3	11,2	5.483.772	5.861.126	6,9	4,7	911.890	970.986	6,5	11,3
Yaş Meyve ve Sebze	272.479	260.321	-4,5	1,4	111.697	83.183	-25,5	6,8	1.695.416	1.718.249	1,3	1,4	778.637	770.668	-1,0	9,0
Meyve Sebze Mamulleri	169.811	164.680	-3,0	0,9	13.821	16.176	17,0	1,3	1.073.021	1.289.869	20,2	1,0	85.008	103.345	21,6	1,2
Kuru Meyve ve Mamulleri	111.230	88.717	-20,2	0,5	5.947	4.534	-23,8	0,4	722.888	829.463	14,7	0,7	47.698	56.200	17,8	0,7
Fındık ve Mamulleri	118.585	152.884	28,9	0,8	3.411	2.886	-15,4	0,2	838.602	1.170.100	39,5	0,9	18.379	25.629	39,4	0,3
Zeytin ve Zeytinyağı	79.521	71.183	-10,5	0,4	5.779	1.011	-82,5	0,1	559.799	434.898	-22,3	0,3	47.332	22.075	-53,4	0,3
Tütün	80.638	82.525	2,3	0,4	2.397	769	-67,9	0,1	456.006	451.801	-0,9	0,4	8.278	3.255	-60,7	0,0
Süs Bitkileri ve Mamulleri	8.515	7.980	-6,3	0,0	365	206	-43,5	0,0	85.034	86.013	1,2	0,1	4.737	2.988	-36,9	0,0
<b>B. HAYVANSAL ÜRÜNLER</b>	<b>289.588</b>	<b>258.658</b>	<b>-10,7</b>	<b>1,4</b>	<b>22.895</b>	<b>29.924</b>	<b>30,7</b>	<b>2,5</b>	<b>1.694.007</b>	<b>1.849.256</b>	<b>9,2</b>	<b>1,5</b>	<b>157.685</b>	<b>183.856</b>	<b>16,6</b>	<b>2,1</b>
Su Ürünleri ve Hayvansal Mamuller	289.588	258.658	-10,7	1,4	22.895	29.924	30,7	2,5	1.694.007	1.849.256	9,2	1,5	157.685	183.856	16,6	2,1
<b>C. AĞAÇ VE ORMAN ÜRÜNLERİ</b>	<b>664.169</b>	<b>546.297</b>	<b>-17,7</b>	<b>2,9</b>	<b>72.953</b>	<b>54.618</b>	<b>-25,1</b>	<b>4,5</b>	<b>3.977.188</b>	<b>3.797.793</b>	<b>-4,5</b>	<b>3,0</b>	<b>424.259</b>	<b>421.582</b>	<b>-0,6</b>	<b>4,9</b>
Mobilya, Kağıt ve Orman Ürünleri	664.169	546.297	-17,7	2,9	72.953	54.618	-25,1	4,5	3.977.188	3.797.793	-4,5	3,0	424.259	421.582	-0,6	4,9
<b>II. SANAYİ</b>	<b>14.879.475</b>	<b>13.292.845</b>	<b>-10,7</b>	<b>71,6</b>	<b>850.058</b>	<b>871.146</b>	<b>2,5</b>	<b>71,4</b>	<b>88.238.448</b>	<b>88.439.101</b>	<b>0,2</b>	<b>70,5</b>	<b>4.569.001</b>	<b>5.888.630</b>	<b>28,9</b>	<b>68,7</b>
<b>A. TARIMA DAYALI İŞLENMİŞ ÜRÜNLER</b>	<b>1.154.614</b>	<b>922.377</b>	<b>-20,1</b>	<b>5,0</b>	<b>86.760</b>	<b>78.795</b>	<b>-9,2</b>	<b>6,5</b>	<b>7.103.566</b>	<b>6.746.867</b>	<b>-5,0</b>	<b>5,4</b>	<b>544.191</b>	<b>560.666</b>	<b>3,0</b>	<b>6,5</b>
Tekstil ve Hammaddeleri	768.961	645.628	-16,0	3,5	81.904	74.200	-9,4	6,1	4.802.260	4.621.708	-3,8	3,7	515.232	527.253	2,3	6,2
Deri ve Deri Mamulleri	160.183	99.063	-38,2	0,5	1.414	759	-46,3	0,1	1.023.691	750.085	-26,7	0,6	9.330	6.259	-32,9	0,1
Halı	225.470	177.687	-21,2	1,0	3.442	3.835	11,4	0,3	1.277.615	1.375.074	7,6	1,1	19.629	27.154	38,3	0,3
<b>B. KİMYEVİ MADDELER VE MAM.</b>	<b>2.385.084</b>	<b>2.229.335</b>	<b>-6,5</b>	<b>12,0</b>	<b>364.696</b>	<b>351.819</b>	<b>-3,5</b>	<b>28,8</b>	<b>14.653.280</b>	<b>15.816.176</b>	<b>7,9</b>	<b>12,6</b>	<b>1.783.249</b>	<b>2.763.641</b>	<b>55,0</b>	<b>32,2</b>
Kimyevi Maddeler ve Mamulleri	2.385.084	2.229.335	-6,5	12,0	364.696	351.819	-3,5	28,8	14.653.280	15.816.176	7,9	12,6	1.783.249	2.763.641	55,0	32,2
<b>C. SANAYİ MAMULLERİ</b>	<b>11.339.778</b>	<b>10.141.133</b>	<b>-10,6</b>	<b>54,6</b>	<b>398.601</b>	<b>440.532</b>	<b>10,5</b>	<b>36,1</b>	<b>66.481.602</b>	<b>65.876.058</b>	<b>-0,9</b>	<b>52,5</b>	<b>2.241.562</b>	<b>2.564.322</b>	<b>14,4</b>	<b>29,9</b>
Hazırgiyim ve Konfeksiyon	1.651.364	1.299.385	-21,3	7,0	34.067	27.215	-20,1	2,2	9.985.377	8.702.526	-12,8	6,9	178.422	174.262	-2,3	2,0
Otomotiv Endüstrisi	2.985.684	2.616.862	-12,4	14,1	58.456	59.795	2,3	4,9	17.308.168	17.701.162	2,3	14,1	352.925	446.138	26,4	5,2
Gemi, Yat ve Hizmetleri	185.343	222.427	20,0	1,2	96	0	-99,5	0,0	675.225	923.516	36,8	0,7	198	7.933	3902,6	0,1
Elektrik ve Elektronik	1.337.226	1.192.858	-10,8	6,4	28.613	24.684	-13,7	2,0	7.920.526	7.845.444	-0,9	6,3	243.803	187.749	-23,0	2,2

Makine ve Aksamları	975.657	768.444	-21,2	4,1	44.075	33.598	-23,8	2,8	5.518.979	5.444.731	-1,3	4,3	240.144	221.780	-7,6	2,6
Demir ve Demir Dışı Metaller	1.088.772	937.444	-13,9	5,0	63.922	48.749	-23,7	4,0	6.503.375	6.066.084	-6,7	4,8	398.707	360.292	-9,6	4,2
Çelik	1.314.429	1.323.107	0,7	7,1	141.915	229.332	61,6	18,8	7.177.336	7.936.757	10,6	6,3	673.874	1.010.567	50,0	11,8
Çimento Cam Seramik ve Toprak Ürünleri	411.994	336.493	-18,3	1,8	8.452	4.619	-45,4	0,4	2.388.258	2.164.693	-9,4	1,7	50.052	38.100	-23,9	0,4
Mücevher	440.293	402.586	-8,6	2,2	545	132	-75,8	0,0	3.054.533	2.788.944	-8,7	2,2	731	2.118	189,6	0,0
Savunma ve Havacılık Sanayii	332.633	563.362	69,4	3,0	629	441	-30,0	0,0	2.371.464	2.882.624	21,6	2,3	6.114	5.420	-11,4	0,1
İklimlendirme Sanayii	616.380	478.163	-22,4	2,6	17.832	11.967	-32,9	1,0	3.578.361	3.419.577	-4,4	2,7	96.591	109.963	13,8	1,3
<b>III. MADENCİLİK</b>	<b>482.339</b>	<b>433.584</b>	<b>-10,1</b>	<b>2,3</b>	<b>19.044</b>	<b>19.550</b>	<b>2,7</b>	<b>1,6</b>	<b>2.812.812</b>	<b>2.843.546</b>	<b>1,1</b>	<b>2,3</b>	<b>107.832</b>	<b>121.042</b>	<b>12,3</b>	<b>1,4</b>
Madencilik Ürünleri	482.339	433.584	-10,1	2,3	19.044	19.550	2,7	1,6	2.812.812	2.843.546	1,1	2,3	107.832	121.042	12,3	1,4
<b>T O P L A M (TİM*)</b>	<b>17.928.267</b>	<b>16.178.185</b>	<b>-9,8</b>	<b>87,1</b>	<b>1.208.456</b>	<b>1.220.378</b>	<b>1,0</b>	<b>100,0</b>	<b>107.636.993</b>	<b>108.771.215</b>	<b>1,1</b>	<b>86,7</b>	<b>7.160.737</b>	<b>8.570.256</b>	<b>19,7</b>	<b>100,0</b>
İhracatçı Birlikleri Kaydından Muaf İhracat ile Antrepo ve Serbest Bölgeler Farkı	2.833.434	2.391.286	-15,6	12,9					15.406.617	16.675.111	8,2	13,3				
<b>GENEL İHRACAT TOPLAMI</b>	<b>20.761.701</b>	<b>18.569.471</b>	<b>-10,6</b>	<b>100,0</b>	<b>1.208.456</b>	<b>1.220.378</b>	<b>1,0</b>	<b>100,0</b>	<b>123.043.610</b>	<b>125.446.326</b>	<b>2,0</b>	<b>100,0</b>	<b>7.160.737</b>	<b>8.570.256</b>	<b>19,7</b>	<b>100,0</b>

**TÜRKİYE GENELİ**  
**SU ÜRÜNLERİ VE HAYVANSAL MAMULLERİ SEKTÖREL**  
**İHRACAT RAKAMLARININ DEĞERLENDİRMESİ**

2024 yılı Haziran dönemi sektör özelinde ihracat rakamlarına göre; Türkiye su ürünleri ve hayvansal mamulleri ihracatı, 2023 yılının eş değer dönemine kıyasla, % 10,7 oranında düşüş yaşanarak 258,6 milyon \$ olarak gerçekleşmiştir. Sektörün 2024 yılı Haziran ayı Türkiye toplam ihracatındaki payı % 1,4 olmuştur.

Akdeniz İhracatçı Birlikleri Genel Sekreterliğinin 2024 yılı Haziran ayı sektör özelinde ihracat rakamları incelendiğinde ise; 29,9 milyon \$ su ürünleri ve hayvansal mamulleri ihracatı gerçekleştirildiği görülmektedir. Bir önceki yılın eş değer dönemine kıyasla sektör ihracatında % 30,7 oranında artış yaşanmıştır.

**TÜRKİYE GENELİ**  
**SU ÜRÜNLERİ VE HAYVANSAL MAMULLERİ SEKTÖRÜ**  
**ÜRÜN ÖZELİNDE İHRACAT RAKAMLARININ DEĞERLENDİRMESİ**

Türkiye Geneli Su Ürünleri ve Hayvansal Mamuller Sektörü 2024 yılı Haziran ayı ürün ihracatı değer açısından incelendiğinde; Balıklar (Taze, soğutulmuş) %26'lık pay ve 66 milyon \$ ile ilk sırada, Balık Filetoları %13'lük pay ve 32,7 milyon \$ ile ikinci sırada yer alırken; Kuş ve Kümes Hayvanları Yumurtaları %12'lik pay ve 31,9 milyon \$ ile üçüncü sırada yer almaktadır.

NO	ÜRÜN ADI	2023 HAZİRAN			2024 HAZİRAN			DEĞİŞİM			PAY	
		KG	TUTAR (USD)	Ortalama Birim Fiyat (USD)	KG	TUTAR (USD)	Ortalama Birim Fiyat (USD)	(%)			(%)	
								KG	TUTAR (USD)	Ortalama Birim Fiyat (USD)	KG	TUTAR (USD)
1	BALIKLAR(TAZE.SOĞUTULMUŞ)	11.110.831	59.225.474	5,33	11.925.914	66.024.362	5,54	7,34	11	4	14	26
2	BALIK FİLETOLARI	3.310.300	34.717.792	10,49	3.177.938	32.753.508	10,31	-4,00	-6	-2	4	13
3	KUŞ VE KÜMES HAYVALARI YUMURTALARI	14.454.756	27.323.530	1,89	16.434.685	31.952.059	1,94	13,70	17	3	19	12
4	KÜMES HAYVANLARI.ETLERİ VE SAKATATLARI	29.748.144	50.464.258	1,70	20.054.396	31.769.007	1,58	-32,59	-37	-7	23	12
5	BALIKLAR(DONDURULMUŞ)	10.037.922	56.183.216	5,60	5.640.473	26.393.993	4,68	-43,81	-53	-16	7	10
6	PEYNİRLER VE LOR(PEYAZ PEYNİR HARİÇ)	3.165.492	15.451.100	4,88	2.692.768	12.362.268	4,59	-14,93	-20	-6	3	5
7	HAZIRLANMIŞ.KONSERVE EDİLMİŞ ET.SAKATAT	3.647.828	6.657.216	1,82	6.299.315	10.038.832	1,59	72,69	51	-13	7	4
8	HAZIRLANMIŞ.KONSERVE VE DONDURLMUŞ BALIKLAR	786.579	5.014.914	6,38	1.362.980	8.618.377	6,32	73,28	72	-1	2	3
9	BAĞIRSAK(KURUTULMUŞ ŞİRDENLER)	1.342.943	6.697.835	4,99	994.358	5.885.265	5,92	-25,96	-12	19	1	2
10	CANLI KÜMES HAYVANLARI	1.119.153	2.746.077	2,45	2.461.831	5.162.496	2,10	119,97	88	-15	3	2
11	PEYNİR ALTI SUYU	2.160.909	2.082.588	0,96	5.681.636	4.753.975	0,84	162,93	128	-13	7	2
12	YUMUŞAKÇA VE OMURGASIZLAR	153.458	3.035.274	19,78	238.158	4.160.836	17,47	55,19	37	-12	0	2
13	ETTEN SAKATATTAN YAPILMIŞ SOSİS	1.771.629	2.823.866	1,59	2.503.442	3.776.149	1,51	41,31	34	-5	3	1
14	BALIKLAR(KURUTULMUŞ. TUZLANMIŞ VEYA SALAMURA)	290.725	3.598.830	12,38	249.126	3.061.258	12,29	-14,31	-15	-1	0	1
15	TABİİ BAL	628.017	2.137.070	3,40	844.012	3.058.482	3,62	34,39	43	6	1	1
16	ET.SAKATAT.K.DENİZ HAY..YUMUŞAKÇA.İNSAN YEMESİNE UYGUN OLMAYANUNPELLET-KIKIRDAK	1.122.234	2.240.321	2,00	1.572.054	2.147.261	1,37	40,08	-4	-32	2	1
17	YOĞURT	540.910	761.512	1,41	859.680	1.260.581	1,47	58,93	66	4	1	0
18	HAZIRLANMIŞ VEYA KONSERVE EDİLMİŞ KABUKLU HAYVANLAR	267.494	1.878.069	7,02	228.626	1.199.794	5,25	-14,53	-36	-25	0	0

19	SIĞIR.KOYUN VE KEÇİ YAĞLARI	24.257	23.018	0,95	1.520.288	1.176.940	0,77	6.167,42	5.013	-18	2	0
20	SÜT	896.919	1.702.178	1,90	596.725	1.134.464	1,90	-33,47	-33	0	1	0
21	CANLI BALIKLAR	12.745	546.992	42,92	15.550	632.210	40,66	22,01	16	-5	0	0
22	CANLI DİĞER HAYVANLAR	8.296	204.299	24,63	11.510	267.820	23,27	38,74	31	-6	0	0
23	KABUKLU HAYVANLAR	46.371	349.563	7,54	27.565	262.856	9,54	-40,56	-25	26	0	0
24	TEREYAĞI	46.615	386.140	8,28	23.191	191.426	8,25	-50,25	-50	0	0	0
25	DİĞER ET.SAKATAT.YAĞ VE ÜRÜNLER	10.034	290.147	28,92	6.306	166.447	26,40	-37,16	-43	-9	0	0
26	ET.BALIK.KABUKLU HAYVAN.YUMUŞAKÇA VEYA SU OMURGASIZLARININ HÜLASA VE SULARI	16.200	137.594	8,49	17.254	142.246	8,24	6,50	3	-3	0	0
27	BALIKLARIN VE DENİZ MEMELİLERİNİN YAĞLARI	192.276	1.225.078	6,37	3.424	53.774	15,70	-98,22	-96	146	0	0
28	SÜT TOZU	109.378	290.079	2,65	5.317	28.877	5,43	-95,14	-90	105	0	0
29	DİĞER HAYVAN ÜRÜNLERİ.DÖKÜNTÜ VE KILLARI	41.336	413.748	10,01	2.670	28.206	10,56	-93,54	-93	6	0	0
30	CANLI HAYVANLAR	8	3.173	396,62	42	25.107	597,80	425,00	691	51	0	0
31	CANLI KOYUN	50.000	108.000	2,16	15.460	22.976	1,49	-69,08	-79	-31	0	0
32	HAYVAN SAKATATI	186.162	376.611	2,02	923	8.196	8,88	-99,50	-98	339	0	0
33	CANLI ATLAR.EŞEKLER.KATIRLAR VE BARDOLAR	8.100	9.176	1,13	6.650	3.664	0,55	-17,90	-60	-51	0	0
34	YAPAĞI YAĞI	869	57.508	66,18	116	1.572	13,52	-86,61	-97	-80	0	0
35	SIĞIR ETLERİ	3.955	79.357	20,07	192	625	3,25	-95,14	-99	-84	0	0
36	HAYVANSAL MENŞEİLİ DİĞER YAĞLAR VE BUNLARIN FRAKSİYONLARI	21.875	50.845	2,32	1	11	15,62	-100,00	-100	572	0	0
37	CANLI KEÇİ	22.000	49.000	2,23	0	0	0,00	-100,00	-100	-100	0	0
<b>Toplam</b>		<b>87.356.721</b>	<b>289.341.446</b>	<b>3,31</b>	<b>85.474.578</b>	<b>258.525.918</b>	<b>3</b>	<b>-2</b>	<b>-11</b>	<b>-9</b>	<b>100</b>	<b>100</b>

## SU ÜRÜNLERİ VE HAYVANSAL MAMULLERİ SEKTÖRÜ

### 2024 YILI HAZİRAN AYI ÜLKE ÖZELİNDE İHRACAT DEĞERLENDİRMESİ

Türkiye Geneli Su Ürünleri ve Hayvansal Mamuller Sektörü 2024 yılı Haziran ayı ihracatı ülkelere göre incelendiğinde; Irak'ın 35,4 milyon \$ ile ilk sırada olduğu ve bu ülkeyi Rusya Federasyonu ve İtalya'nın takip ettiği görülmektedir.

NO	ÜLKE ADI	2023 HAZİRAN			2024 HAZİRAN			DEĞİŞİM			PAY	
		KG	TUTAR (USD)	Ortalama Birim Fiyat (USD)	KG	TUTAR (USD)	Ortalama Birim Fiyat (USD)	(%)			(%)	
								KG	TUTAR (USD)	Ortalama Birim Fiyat (USD)	KG	TUTAR (USD)
1	IRAK	21.276.873	45.884.685	2,16	12.504.129	35.412.754	2,83	-41,23	-23	31	15	14
2	RUSYA FEDERASYONU	8.517.076	48.162.337	5,65	5.932.893	30.121.721	5,08	-30,34	-37	-10	7	12
3	İTALYA	3.322.376	18.474.604	5,56	3.739.437	22.516.749	6,02	12,55	22	8	4	9
4	HOLLANDA	1.874.228	13.517.985	7,21	1.951.133	14.134.019	7,24	4,10	5	0	2	5
5	BİRLEŞİK KRALLIK	1.729.173	14.545.248	8,41	1.635.999	13.158.055	8,04	-5,39	-10	-4	2	5
6	YUNANİSTAN	1.719.257	9.525.277	5,54	2.220.299	12.765.645	5,75	29,14	34	4	3	5
7	BİRLEŞİK ARAP EMİRLİKLERİ	6.531.718	10.988.958	1,68	7.480.156	10.821.886	1,45	14,52	-2	-14	9	4
8	BİRLEŞİK DEVLETLER	1.219.351	8.212.070	6,73	1.940.762	9.613.944	4,95	59,16	17	-26	2	4
9	ALMANYA	1.684.647	12.822.760	7,61	1.213.969	8.069.707	6,65	-27,94	-37	-13	1	3
10	SURİYE	2.518.119	3.612.048	1,43	4.418.798	6.755.594	1,53	75,48	87	7	5	3
11	ÖZBEKİSTAN	555.540	902.954	1,63	3.100.449	4.888.430	1,58	458,10	441	-3	4	2
12	İSPANYA	905.868	4.561.627	5,04	909.094	4.663.558	5,13	0,36	2	2	1	2
13	MISIR	383.039	347.892	0,91	2.049.245	4.647.253	2,27	435,00	1.236	150	2	2
14	FRANSA	645.686	4.421.025	6,85	618.327	4.572.790	7,40	-4,24	3	8	1	2
15	BEYAZ RUSYA	2.599.004	7.799.794	3,00	1.478.785	4.540.902	3,07	-43,10	-42	2	2	2
16	VIETNAM	1.789.363	7.253.354	4,05	1.529.238	3.965.673	2,59	-14,54	-45	-36	2	2
17	VENEZUELLA	1.543.621	1.888.874	1,22	3.373.885	3.754.037	1,11	118,57	99	-9	4	1
18	PORTEKİZ	591.241	2.958.938	5,00	587.056	3.572.451	6,09	-0,71	21	22	1	1
19	İRAN (İSLAM CUM.)	1.069.461	3.869.258	3,62	560.225	3.489.134	6,23	-47,62	-10	72	1	1
20	KATAR	2.714.997	5.526.748	2,04	1.789.269	3.269.521	1,83	-34,10	-41	-10	2	1
21	KUVEYT	649.384	3.044.127	4,69	593.460	2.883.796	4,86	-8,61	-5	4	1	1



22	KKTC	1.044.546	4.098.554	3,92	778.411	2.754.842	3,54	-25,48	-33	-10	1	1
23	GÜRCİSTAN	1.590.616	3.632.134	2,28	1.088.932	2.660.870	2,44	-31,54	-27	7	1	1
24	LİBYA	311.553	913.732	2,93	1.158.369	2.387.874	2,06	271,80	161	-30	1	1
25	HONG KONG	454.811	3.528.993	7,76	312.553	2.255.156	7,22	-31,28	-36	-7	0	1
26	AZERBAYCAN-NAHÇIVAN	309.508	1.632.573	5,27	419.123	1.992.221	4,75	35,42	22	-10	0	1
27	ROMANYA	423.008	2.102.755	4,97	325.127	1.896.391	5,83	-23,14	-10	17	0	1
28	POLONYA	155.096	852.348	5,50	324.567	1.868.144	5,76	109,27	119	5	0	1
29	ÜRDÜN	529.233	2.086.875	3,94	539.007	1.827.315	3,39	1,85	-12	-14	1	1
30	SUUDİ ARABİSTAN	350.035	1.724.880	4,93	495.591	1.791.285	3,61	41,58	4	-27	1	1
31	KAZAKİSTAN	74.403	396.588	5,33	381.869	1.442.055	3,78	413,25	264	-29	0	1
32	LÜBNAN	555.437	1.684.341	3,03	275.876	1.386.841	5,03	-50,33	-18	66	0	1
33	MORİTANYA	1.043.269	1.777.960	1,70	715.775	1.301.104	1,82	-31,39	-27	7	1	1
34	UKRAYNA	323.360	1.325.600	4,10	228.170	1.288.799	5,65	-29,44	-3	38	0	0
35	BELÇİKA	21.199	144.348	6,81	1.505.930	1.286.308	0,85	7.003,75	791	-87	2	0
36	KONGO	2.497.982	2.954.018	1,18	1.390.330	1.148.559	0,83	-44,34	-61	-30	2	0
37	KANADA	64.762	520.578	8,04	154.763	1.086.903	7,02	138,97	109	-13	0	0
38	SİNGAPUR	30.593	84.668	2,77	718.904	1.063.650	1,48	2.249,91	1.156	-47	1	0
39	BANGLADEŞ	715.000	746.470	1,04	1.256.738	1.024.774	0,82	75,77	37	-22	1	0
40	KONGO(DEM.CM)E.ZAİRE	244.709	322.836	1,32	1.088.692	950.419	0,87	344,89	194	-34	1	0
41	JAPONYA	93.265	211.226	2,26	150.792	929.258	6,16	61,68	340	172	0	0
42	ANGOLA	642.656	604.986	0,94	1.011.529	887.784	0,88	57,40	47	-7	1	0
43	BAHREYN	686.406	1.191.582	1,74	185.326	824.525	4,45	-73,00	-31	156	0	0
44	CEZAYİR	300.000	318.400	1,06	728.198	731.256	1,00	142,73	130	-5	1	0
45	LİTVANYA	113.061	702.583	6,21	112.091	727.947	6,49	-0,86	4	5	0	0
46	SIERRA LEONE	400.648	429.030	1,07	679.724	717.600	1,06	69,66	67	-1	1	0
47	MALEZYA	273.561	339.701	1,24	636.115	701.892	1,10	132,53	107	-11	1	0
48	SLOVENYA	76.414	401.460	5,25	131.335	682.367	5,20	71,87	70	-1	0	0
49	GANA	638.979	668.603	1,05	647.211	656.550	1,01	1,29	-2	-3	1	0
50	MAURİTİUS	79.440	162.579	2,05	253.242	513.951	2,03	218,78	216	-1	0	0
51	FİLİPİNLER	85.400	168.362	1,97	600.000	487.490	0,81	602,58	190	-59	1	0
52	BOSNA-HERSEK	309.104	889.852	2,88	144.990	464.803	3,21	-53,09	-48	11	0	0
53	BULGARİSTAN	81.289	538.003	6,62	143.910	462.061	3,21	77,03	-14	-51	0	0
54	TÜRKMENİSTAN	553.299	636.808	1,15	437.919	461.981	1,05	-20,85	-27	-8	1	0
55	TUNUS	35.990	568.002	15,78	10.530	451.559	42,88	-70,74	-21	172	0	0
56	SENEGAL	130.168	284.149	2,18	253.470	423.662	1,67	94,73	49	-23	0	0

57	SOMALI	282.619	512.250	1,81	447.710	418.972	0,94	58,41	-18	-48	1	0
58	HINDİSTAN	700.000	684.825	0,98	488.000	418.090	0,86	-30,29	-39	-12	1	0
59	ÇİN HALK CUMHURİYETİ	18.094	181.503	10,03	529.469	409.298	0,77	2.826,16	126	-92	1	0
60	ARNAVUTLUK	47.928	160.434	3,35	37.180	389.081	10,46	-22,43	143	213	0	0
61	BENİN	24.730	25.276	1,02	289.810	387.309	1,34	1.071,90	1.432	31	0	0
62	GAMBIYA	750.903	1.040.644	1,39	501.355	372.722	0,74	-33,23	-64	-46	1	0
63	GÜNEY KORE CUMHURİYE	27.838	337.769	12,13	27.293	325.572	11,93	-1,96	-4	-2	0	0
64	TACİKİSTAN	50.747	193.202	3,81	59.996	316.636	5,28	18,23	64	39	0	0
65	AFGANİSTAN	22.750	85.842	3,77	128.510	314.110	2,44	464,88	266	-35	0	0
66	DANİMARKA	46.361	791.389	17,07	40.475	307.134	7,59	-12,70	-61	-56	0	0
67	ENDONEZYA	178.807	258.148	1,44	400.229	297.173	0,74	123,83	15	-49	0	0
68	PAKİSTAN	50.000	63.444	1,27	475.000	295.330	0,62	850,00	365	-51	1	0
69	SİRBİSTAN	31.495	236.670	7,51	80.400	293.021	3,64	155,28	24	-52	0	0
70	GABON	106.880	143.271	1,34	219.979	285.363	1,30	105,82	99	-3	0	0
71	KOSOVA	85.323	196.583	2,30	127.286	277.001	2,18	49,18	41	-6	0	0
72	İŞGAL ALT.FİLİSTİN T	0	0	0,00	111.130	276.085	2,48	100,00	100	100	0	0
73	LAOS (HALK CUM.)	26.000	38.480	1,48	217.604	273.963	1,26	736,94	612	-15	0	0
74	EKVATOR GİNESİ	181.627	269.668	1,48	237.399	268.851	1,13	30,71	0	-24	0	0
75	LİBERYA	207.059	342.431	1,65	222.132	238.658	1,07	7,28	-30	-35	0	0
76	KIRGIZİSTAN	3.899	22.806	5,85	37.945	222.118	5,85	873,20	874	0	0	0
77	FİLDİŞİ SAHİLİ	488.121	324.630	0,67	248.650	210.150	0,85	-49,06	-35	27	0	0
78	MOGOLİSTAN	0	0	0,00	100.654	205.406	2,04	100,00	100	100	0	0
79	MERSİN SERBEST BÖLGE	22.045	97.168	4,41	44.243	181.770	4,11	100,69	87	-7	0	0
80	ÇEKYA	0	0	0,00	38.400	164.642	4,29	100,00	100	100	0	0
81	İSVİÇRE	38.349	354.360	9,24	12.318	154.859	12,57	-67,88	-56	36	0	0
82	TAYLAND	584.294	3.534.477	6,05	128.788	151.116	1,17	-77,96	-96	-81	0	0
83	AVUSTRALYA	0	0	0,00	19.848	135.030	6,80	100,00	100	100	0	0
84	MOZAMBİK	221.473	175.646	0,79	134.218	118.194	0,88	-39,40	-33	11	0	0
85	UGANDA	8.220	61.034	7,43	19.195	116.263	6,06	133,52	90	-18	0	0
86	NİJERYA	135.319	144.919	1,07	127.342	114.950	0,90	-5,90	-21	-16	0	0
87	HIRVATİSTAN	21.205	10.160	0,48	128.392	113.287	0,88	505,48	1.015	84	0	0
88	UMMAN	75.139	344.318	4,58	26.624	104.958	3,94	-64,57	-70	-14	0	0
89	TOGO	188.918	133.040	0,70	173.887	103.804	0,60	-7,96	-22	-15	0	0
90	KARADAĞ	0	0	0,00	23.010	91.852	3,99	100,00	100	100	0	0
91	DUBAİ	1.314.513	1.829.210	1,39	65.104	90.169	1,39	-95,05	-95	0	0	0

92	GINE	112.515	167.569	1,49	97.968	87.770	0,90	-12,93	-48	-40	0	0
93	TANZANYA(BİRLEŞ.CUM)	0	0	0,00	78.487	85.515	1,09	100,00	100	100	0	0
94	KUZHEY MAKEDONYA	4.368	35.499	8,13	16.120	78.635	4,88	269,01	122	-40	0	0
95	GINE-BISSAU	0	0	0,00	79.810	78.435	0,98	100,00	100	100	0	0
96	MENEMEN DERİ SR.BLG.	6.585	13.358	2,03	32.244	67.606	2,10	389,66	406	3	0	0
97	MALİ	11.900	59.240	4,98	39.292	58.900	1,50	230,19	-1	-70	0	0
98	VENUATU	0	0	0,00	8.236	45.950	5,58	100,00	100	100	0	0
99	İST.DERİ SERB.BÖLGE	80.562	333.326	4,14	42.044	37.435	0,89	-47,81	-89	-78	0	0
100	İSVEÇ	6.220	56.142	9,03	1.316	36.761	27,94	-78,85	-35	210	0	0
101	DOMINIK CUMHURİYETİ	0	0	0,00	2.600	35.260	13,56	100,00	100	100	0	0
102	SEYŞEL ADALARI VE BA	3.562	26.505	7,44	5.164	33.808	6,55	44,95	28	-12	0	0
103	SURİNAM	0	0	0,00	22.241	33.058	1,49	100,00	100	100	0	0
104	BURSA SERBEST BÖLG.	0	0	0,00	7.972	32.481	4,07	100,00	100	100	0	0
105	BURKİNA FASO	5.379	31.540	5,86	9.800	30.867	3,15	82,19	-2	-46	0	0
106	YEMEN	0	0	0,00	2.729	30.386	11,13	100,00	100	100	0	0
107	CAPE VERDE	0	0	0,00	14.621	26.998	1,85	100,00	100	100	0	0
108	SUDAN	0	0	0,00	25.000	25.077	1,00	100,00	100	100	0	0
109	FAS	22.500	21.398	0,95	25.000	23.725	0,95	11,11	11	0	0	0
110	GAZİANTEP SERB.BÖLG.	50.000	46.500	0,93	25.000	21.625	0,87	-50,00	-53	-7	0	0
111	CIBUTI	122.340	151.046	1,23	23.340	15.900	0,68	-80,92	-89	-45	0	0
112	MALTA	0	0	0,00	3.456	14.414	4,17	100,00	100	100	0	0
113	NIJER	0	0	0,00	26.000	12.480	0,48	100,00	100	100	0	0
114	İRLANDA	0	0	0,00	700	7.671	10,96	100,00	100	100	0	0
115	KENYA	188	1.608	8,54	264	2.910	11,02	40,25	81	29	0	0
116	ETİYOPYA	0	0	0,00	3.500	2.142	0,61	100,00	100	100	0	0
117	EGE SERBEST BÖLGE	0	0	0,00	290	888	3,06	100,00	100	100	0	0
118	MALDİV ADALARI	51.723	94.726	1,83	81	331	4,08	-99,84	-100	123	0	0
119	TAYVAN	228.555	486.863	2,13	15	120	8,10	-99,99	-100	280	0	0
120	ANTALYA SERBEST BÖL.	0	0	0,00	0	17	87,00	100,00	100	100	0	0
121	AVUSTURYA	17.160	115.756	6,75	0	0	0,00	-100,00	-100	-100	0	0
122	SVAZILAND	0	0	0,00	0	0	0,00	100,00	100	100	0	0
123	EKVATOR	0	0	0,00	0	0	0,00	100,00	100	100	0	0
124	CAD	0	0	0,00	0	0	0,00	100,00	100	100	0	0
125	ANTIGUA VE BERMUDA	0	0	0,00	0	0	0,00	100,00	100	100	0	0
126	YENİ ZELANDA	0	0	0,00	0	0	0,00	100,00	100	100	0	0

127	AVRUPA SERBEST BÖLG.	919	3.258	3,54	0	0	0,00	-100,00	-100	-100	0	0
128	KOLOMBİYA	95.920	606.406	6,32	0	0	0,00	-100,00	-100	-100	0	0
129	İSRAİL	1.128.702	6.271.462	5,56	0	0	0,00	-100,00	-100	-100	0	0
130	GÜNEY AFRİKA CUMHURİ	0	0	0,00	0	0	0,00	100,00	100	100	0	0
131	TRINIDAD VE TOBAGO	331	511	1,54	0	0	0,00	-100,00	-100	-100	0	0
132	ŞİLİ	0	0	0,00	0	0	0,00	100,00	100	100	0	0
133	KOCAELİ SERBEST BLG.	0	0	0,00	0	0	0,00	100,00	100	100	0	0
134	NEPAL	0	0	0,00	0	0	0,00	100,00	100	100	0	0
135	MYANMAR (BURMA)	0	0	0,00	0	0	0,00	100,00	100	100	0	0
136	MEKSİKA	0	0	0,00	0	0	0,00	100,00	100	100	0	0
137	MADAGASKAR	9.005	49.996	5,55	0	0	0,00	-100,00	-100	-100	0	0
138	SRI LANKA	10.000	10.700	1,07	0	0	0,00	-100,00	-100	-100	0	0
139	BRUNEI	0	0	0,00	0	0	0,00	100,00	100	100	0	0
140	ORTA AFRİKA CUMHURİY	51.000	93.910	1,84	0	0	0,00	-100,00	-100	-100	0	0
141	KAMERUN	62.438	134.932	2,16	0	0	0,00	-100,00	-100	-100	0	0
142	İZLANDA	95.920	607.653	6,34	0	0	0,00	-100,00	-100	-100	0	0
143	TRAKYA SERBEST BÖLGE	0	0	0,00	0	0	0,00	100,00	100	100	0	0
144	RUANDA	0	0	0,00	0	0	0,00	100,00	100	100	0	0
145	PANAMA	0	0	0,00	0	0	0,00	100,00	100	100	0	0
146	NAMİBYA	0	0	0,00	0	0	0,00	100,00	100	100	0	0
147	PERU	0	0	0,00	0	0	0,00	100,00	100	100	0	0
148	SAO TOME VE PRINCIPE	64.922	114.545	1,76	0	0	0,00	-100,00	-100	-100	0	0
149	KÜBA	65.243	95.330	1,46	0	0	0,00	-100,00	-100	-100	0	0
150	MOLDAVYA	0	0	0,00	0	0	0,00	100,00	100	100	0	0
151	SLOVAKYA	0	0	0,00	0	0	0,00	100,00	100	100	0	0
152	ZAMBIA	0	0	0,00	0	0	0,00	100,00	100	100	0	0
153	MACARİSTAN	29.280	151.932	5,19	0	0	0,00	-100,00	-100	-100	0	0
<b>Toplam</b>		<b>87.356.721</b>	<b>289.341.446</b>	<b>3,31</b>	<b>85.474.578</b>	<b>258.525.918</b>	<b>3</b>	<b>-2</b>	<b>-11</b>	<b>-9</b>	<b>100</b>	<b>100</b>

## İLLER ÖZELİNDE 2024 YILI HAZİRAN AYI

### SU ÜRÜNLERİ VE HAYVANSAL MAMULLER SEKTÖR İHRACATI

Türkiye Geneli Su Ürünleri ve Hayvansal Mamuller 2024 yılı Haziran ayı sektörel ihracatı iller özelinde incelendiğinde; Muğla'nın 58,2 milyon \$ ile ilk sırada yer aldığı görülmektedir. Bu ili sırasıyla İzmir ve İstanbul takip etmektedir.

NO	İL ADI	2023 HAZİRAN		2024 HAZİRAN		DEĞİŞİM		PAY	
		KG	FOB	KG	FOB	(%)		(%)	
						KG	FOB	KG	FOB
1	MUĞLA	11.388.133	71.996.757	9.194.192	58.271.302	-19	-19,06	10,76	23
2	İZMİR	11.175.624	42.515.491	12.330.965	44.881.410	10	5,56	14,43	17
3	İSTANBUL	14.151.768	39.468.953	14.073.596	38.698.098	-1	-1,95	16,47	15
4	BURSA	5.193.935	12.591.695	5.257.259	10.941.022	1	-13,11	6,15	4
5	DENİZLİ	4.306.382	12.995.263	2.836.719	9.825.924	-34	-24,39	3,32	4
6	ADANA	5.944.505	11.605.095	4.880.223	9.621.737	-18	-17,09	5,71	4
7	MERSİN	2.594.527	4.607.843	3.724.719	9.453.724	44	105,17	4,36	4
8	SAMSUN	986.524	8.358.200	1.483.755	9.319.751	50	11,50	1,74	4
9	TRABZON	3.045.511	17.530.213	1.611.480	8.980.750	-47	-48,77	1,89	3
10	BALIKESİR	4.174.487	8.755.487	4.147.638	8.936.269	-1	2,06	4,85	3
11	KONYA	2.275.920	5.916.781	3.628.203	6.463.004	59	9,23	4,24	2
12	RIZE	2.082.308	12.548.060	1.003.282	5.306.227	-52	-57,71	1,17	2
13	HATAY	589.218	1.049.003	2.852.823	4.937.991	384	370,73	3,34	2
14	KOCAELİ	767.250	2.268.601	2.652.661	3.587.968	246	58,16	3,10	1
15	MANISA	4.457.539	6.255.933	3.435.238	3.552.829	-23	-43,21	4,02	1
16	ANKARA	2.036.338	4.481.411	1.806.183	2.970.542	-11	-33,71	2,11	1
17	GAZİANTEP	3.069.178	4.426.500	2.886.821	2.794.647	-6	-36,87	3,38	1
18	BOLU	1.768.825	3.298.589	1.339.347	2.224.860	-24	-32,55	1,57	1
19	MALATYA	816.145	2.361.128	515.421	1.705.105	-37	-27,78	0,60	1
20	UŞAK	1.811.943	2.771.473	1.198.564	1.639.497	-34	-40,84	1,40	1
21	ANTALYA	495.387	2.094.973	441.453	1.586.005	-11	-24,29	0,52	1
22	ORDU	42.299	231.035	274.657	1.479.297	549	540,29	0,32	1
23	ŞANLIURFA	122.668	341.399	268.226	1.447.753	119	324,06	0,31	1
24	MARDİN	2.016	12.983	341.205	1.423.534	16.825	10.864,40	0,40	1
25	AFYON	480.471	832.645	1.106.031	1.390.334	130	66,98	1,29	1
26	ISPARTA	318.580	1.361.910	277.420	1.059.750	-13	-22,19	0,32	0
27	ÇANAKKALE	503.852	2.367.071	241.453	941.315	-52	-60,23	0,28	0
28	EDİRNE	342.973	1.233.459	135.150	855.107	-61	-30,67	0,16	0
29	SAKARYA	154.838	403.928	152.462	763.539	-2	89,03	0,18	0
30	ŞIRNAK	892.036	1.579.219	358.568	644.585	-60	-59,18	0,42	0
31	ZONGULDAK	42.000	404.880	41.000	474.749	-2	17,26	0,05	0
32	KAYSERİ	359.190	749.331	150.259	429.018	-58	-42,75	0,18	0
33	ÇORUM	74.795	333.462	111.949	426.868	50	28,01	0,13	0
34	ELAZIĞ	2.560	12.294	85.164	337.915	3.227	2.648,61	0,10	0
35	AYDIN	36.603	91.541	151.131	310.978	313	239,71	0,18	0
36	KIRKLARELİ	47.342	188.579	31.094	172.636	-34	-8,45	0,04	0
37	BURDUR	79.524	152.876	89.310	146.094	12	-4,44	0,10	0
38	SINOP	60.118	147.713	30.720	128.410	-49	-13,07	0,04	0
39	KILIS	305.052	320.126	102.000	109.015	-67	-65,95	0,12	0
40	ARTVIN	87.928	119.227	23.044	51.514	-74	-56,79	0,03	0

41	ERZINCAN	28.000	9.050	80.000	50.350	186	456,35	0,09	0
42	NEVŞEHİR	9.111	28.567	22.595	48.573	148	70,03	0,03	0
43	SIVAS	58.208	200.512	22.136	48.235	-62	-75,94	0,03	0
44	KARAMAN	15.690	66.107	47.120	37.674	200	-43,01	0,06	0
45	İĞDIR	14.787	27.932	9.307	16.750	-37	-40,04	0,01	0
46	BATMAN	0	0	2.010	11.920	100	100,00	0,00	0
47	ERZURUM	96.030	70.971	14.000	9.310	-85	-86,88	0,02	0
48	ESKİŞEHİR	720	4.973	720	5.676	0	14,14	0,00	0
49	TEKİRDAĞ	3.042	26.756	5.030	3.770	65	-85,91	0,01	0
50	K.MARAŞ	15.600	79.560	276	2.592	-98	-96,74	0,00	0
51	BİLECİK	1.773	10.872	0	0	-100	-100,00	0,00	0
52	DÜZCE	0	0	0	0	100	100,00	0,00	0
53	ÇANKIRI	0	0	0	0	100	100,00	0,00	0
54	AĞRI	0	0	0	0	100	100,00	0,00	0
55	KÜTAHYA	19	150	0	0	-100	-100,00	0,00	0
56	YALOVA	400	7.818	0	0	-100	-100,00	0,00	0
57	KIRŞEHİR	27.050	27.050	0	0	-100	-100,00	0,00	0
58	YOZGAT	0	0	0	0	100	100,00	0,00	0
59	AKSARAY	0	0	0	0	100	100,00	0,00	0
60	BİNGÖL	0	0	0	0	100	100,00	0,00	0
61	NİĞDE	0	0	0	0	100	100,00	0,00	0
<b>Toplam</b>		<b>87.356.721</b>	<b>289.341.446</b>	<b>85.474.578</b>	<b>258.525.918</b>	<b>-2</b>	<b>-11</b>	<b>100</b>	<b>100</b>



# ASHİB

Akdeniz Su Ürünleri ve Hayvansal Mamuller  
İhracatçıları Birliği

## AKDENİZ SU ÜRÜNLERİ VE HAYVANSAL MAMULLER

### İHRACATÇILARI BİRLİĞİ

#### İL ÖZELİNDE İHRACAT DEĞERLENDİRMESİ

Akdeniz Su Ürünleri ve Hayvansal Mamuller İhracatçıları Birliği 2024 yılı Haziran ayı sektörel ihracatı iller özelinde incelendiğinde; Adana'nın 9,4 milyon \$ ile ilk sırada yer aldığı görülmektedir. Bu ili sırasıyla Mersin ve Hatay illeri takip etmektedir.

NO	İL ADI	2023 HAZİRAN		2024 HAZİRAN		DEĞİŞİM		PAY	
		KG	TUTAR (USD)	KG	TUTAR (USD)	(%)		(%)	
						KG	TUTAR (USD)	KG	TUTAR (USD)
1	ADANA	5.693.319	11.444.815	4.744.242	9.479.228	-17	-17	33,02	31,75
2	MERSİN	2.340.989	3.983.935	3.525.874	8.800.463	51	121	24,54	29,48
3	HATAY	586.068	1.038.422	2.852.823	4.937.991	387	376	19,86	16,54
4	KONYA	905.449	2.518.271	2.059.239	2.035.738	127	-19	14,33	6,82
5	İZMİR	340.925	2.004.469	239.729	1.852.833	-30	-8	1,67	6,21
6	ORDU	40.415	224.956	224.272	1.270.988	455	465	1,56	4,26
7	ANKARA	373.000	702.405	314.700	551.837	-16	-21	2,19	1,85
8	KAYSERİ	359.190	749.331	150.259	429.018	-58	-43	1,05	1,44
9	ŞANLIURFA	0	0	70.022	227.572	100	100	0,49	0,76
10	ŞIRNAK	23.200	32.432	45.286	99.537	95	207	0,32	0,33
11	NEVŞEHİR	9.111	28.567	22.595	48.573	148	70	0,16	0,16
12	İSTANBUL	24.474	84.662	47.500	43.890	94	-48	0,33	0,15
13	KARAMAN	15.690	66.107	47.120	37.674	200	-43	0,33	0,13
14	MARDİN	0	0	15.000	37.500	100	100	0,10	0,13
15	GAZİANTEP	0	0	7.000	1.989	100	100	0,05	0,01
16	YOZGAT	0	0	0	0	100	100	0,00	0,00
17	NİĞDE	0	0	0	0	100	100	0,00	0,00
18	MUĞLA	240	16.836	0	0	-100	-100	0,00	0,00
19	SİVAS	0	0	0	0	100	100	0,00	0,00
Toplam		10.712.070	22.895.209	14.365.662	29.854.829	34	30	100	100

# AKDENİZ SU ÜRÜNLERİ VE HAYVANSAL MAMULLER

## İHRACATÇILARI BİRLİĞİ

### ÜLKE ÖZELİNDE İHRACAT DEĞERLENDİRMESİ

Akdeniz Su Ürünleri ve Hayvansal Mamuller İhracatçıları Birliğinin 2024 yılı Haziran ayı ihracatı ülkelere göre incelendiğinde; Irak'ın 5,8 milyon \$ ile ilk sırada olduğu ve bu ülkeyi sırasıyla Mısır ve Özbekistan'ın takip ettiği görülmektedir.

No	ÜLKE ADI	2023 HAZİRAN			2024 HAZİRAN			DEĞİŞİM			PAY	
		KG	TUTAR (USD)	Ortalama Birim Fiyat (USD)	KG	TUTAR (USD)	Ortalama Birim Fiyat (USD)	(%)			(%)	
								KG	TUTAR (USD)	Ortalama Birim Fiyat (USD)	KG	TUTAR (USD)
1	IRAK	5.012.555	9.828.172	1,96	2.278.521	5.840.045	2,56	-55	-41	31	15,86	19,56
2	MISIR	0	0	0,00	1.240.613	3.973.233	3,20	100	100	100	8,64	13,31
3	ÖZBEKİSTAN	4.881	22.414	4,59	2.310.000	3.801.489	1,65	47.225	16.860	-64	16,08	12,73
4	SURİYE	1.310.493	1.502.153	1,15	2.381.178	2.434.860	1,02	82	62	-11	16,58	8,16
5	İTALYA	153.515	892.440	5,81	211.871	2.094.724	9,89	38	135	70	1,47	7,02
6	VENEZUELLA	0	0	0,00	883.728	923.984	1,05	100	100	100	6,15	3,09
7	ALMANYA	210.025	1.600.768	7,62	113.903	819.633	7,20	-46	-49	-6	0,79	2,75
8	BİRLEŞİK ARAP EMİRLİKLERİ	264.967	309.815	1,17	891.990	773.925	0,87	237	150	-26	6,21	2,59
9	FRANSA	27.130	232.779	8,58	93.190	743.004	7,97	243	219	-7	0,65	2,49
10	HOLLANDA	61.072	645.211	10,56	89.641	704.954	7,86	47	9	-26	0,62	2,36
11	JAPONYA	0	0	0,00	102.393	654.796	6,39	100	100	100	0,71	2,19
12	KKTC	101.703	412.707	4,06	137.536	636.728	4,63	35	54	14	0,96	2,13
13	RUSYA FEDERASYONU	193.954	1.130.936	5,83	147.942	608.468	4,11	-24	-46	-29	1,03	2,04
14	BİRLEŞİK DEVLETLER	328.019	613.747	1,87	216.221	606.449	2,80	-34	-1	50	1,51	2,03
15	BANGLADEŞ	265.000	210.270	0,79	750.000	593.330	0,79	183	182	0	5,22	1,99
16	LÜBNAN	205.362	580.802	2,83	115.220	530.437	4,60	-44	-9	63	0,80	1,78
17	SENEGAL	77.808	195.456	2,51	253.470	423.662	1,67	226	117	-33	1,76	1,42
18	LİTVANYA	20.320	197.763	9,73	51.814	368.888	7,12	155	87	-27	0,36	1,24
19	ÇİN HALK CUMHURİYETİ	14.490	141.755	9,78	503.390	295.130	0,59	3.374	108	-94	3,50	0,99



20	HONG KONG	26.500	82.150	3,10	29.400	259.400	8,82	11	216	185	0,20	0,87
21	KANADA	0	0	0,00	38.776	228.091	5,88	100	100	100	0,27	0,76
22	VIETNAM	228.773	793.491	3,47	80.660	188.008	2,33	-65	-76	-33	0,56	0,63
23	BİRLEŞİK KRALLIK	0	0	0,00	25.471	182.259	7,16	100	100	100	0,18	0,61
24	MERSİN SERBEST BÖLGE	235	1.705	7,26	41.452	164.259	3,96	17.538	9.532	-45	0,29	0,55
25	ROMANYA	48.696	136.402	2,80	21.144	162.839	7,70	-57	19	175	0,15	0,55
26	İSPANYA	54.595	144.739	2,65	42.700	159.536	3,74	-22	10	41	0,30	0,53
27	YUNANİSTAN	57.700	83.550	1,45	38.450	129.396	3,37	-33	55	132	0,27	0,43
28	MORİTANYA	10.232	12.429	1,21	58.450	124.616	2,13	471	903	76	0,41	0,42
29	PAKİSTAN	0	0	0,00	175.000	118.605	0,68	100	100	100	1,22	0,40
30	GÜRCİSTAN	53.711	58.567	1,09	69.842	99.194	1,42	30	69	30	0,49	0,33
31	EKVATOR GİNESİ	0	0	0,00	79.122	98.293	1,24	100	100	100	0,55	0,33
32	BULGARİSTAN	2.651	73.017	27,54	63.720	96.982	1,52	2.304	33	-94	0,44	0,32
33	ARNAVUTLUK	20.337	91.856	4,52	19.992	92.311	4,62	-2	0	2	0,14	0,31
34	ÇEKYA	0	0	0,00	19.200	91.839	4,78	100	100	100	0,13	0,31
35	İSVİÇRE	14.064	109.927	7,82	10.830	91.161	8,42	-23	-17	8	0,08	0,31
36	LİBYA	20.976	35.711	1,70	42.200	88.270	2,09	101	147	23	0,29	0,30
37	KATAR	294.625	433.432	1,47	76.700	79.205	1,03	-74	-82	-30	0,53	0,27
38	LAOS (HALK CUM.)	26.000	38.480	1,48	108.000	77.085	0,71	315	100	-52	0,75	0,26
39	FİLİPİNLER	0	0	0,00	100.000	70.580	0,71	100	100	100	0,70	0,24
40	MALİ	0	0	0,00	39.292	58.900	1,50	100	100	100	0,27	0,20
41	ÜRDÜN	30.310	128.425	4,24	7.500	46.653	6,22	-75	-64	47	0,05	0,16
42	VENUATU	0	0	0,00	8.236	45.950	5,58	100	100	100	0,06	0,15
43	GİNE	35.285	52.935	1,50	44.575	45.445	1,02	26	-14	-32	0,31	0,15
44	TOGO	124.600	61.027	0,49	126.210	39.638	0,31	1	-35	-36	0,88	0,13
45	GAMBIYA	341.011	531.035	1,56	17.464	39.080	2,24	-95	-93	44	0,12	0,13
46	TÜRKMENİSTAN	91.000	40.950	0,45	45.360	28.350	0,63	-50	-31	39	0,32	0,09
47	ENDONEZYA	155.400	97.237	0,63	74.700	22.886	0,31	-52	-76	-51	0,52	0,08
48	HİNDİSTAN	100.000	88.250	0,88	13.000	22.000	1,69	-87	-75	92	0,09	0,07
49	AFGANİSTAN	0	0	0,00	24.500	16.023	0,65	100	100	100	0,17	0,05
50	GÜNEY KORE CUMHURİYE	0	0	0,00	330	13.470	40,82	100	100	100	0,00	0,05
51	DANİMARKA	0	0	0,00	2.905	12.269	4,22	100	100	100	0,02	0,04
52	İŞGAL ALT.FİLİSTİN T	0	0	0,00	21.795	10.898	0,50	100	100	100	0,15	0,04
53	FİLDİŞİ SAHİLİ	18.221	11.388	0,63	24.650	10.650	0,43	35	-6	-31	0,17	0,04

54	BELÇİKA	2.500	10.724	4,29	1.029	10.219	9,93	-59	-5	132	0,01	0,03
55	POLONYA	0	0	0,00	161	1.230	7,64	100	100	100	0,00	0,00
56	KAZAKİSTAN	0	0	0,00	75	1.060	14,13	100	100	100	0,00	0,00
57	İRLANDA	0	0	0,00	150	440	2,93	100	100	100	0,00	0,00
58	MACARİSTAN	10.800	46.777	4,33	0	0	0,00	-100	-100	-100	0,00	0,00
59	FAS	0	0	0,00	0	0	0,00	100	100	100	0,00	0,00
60	ANGOLA	17.290	29.263	1,69	0	0	0,00	-100	-100	-100	0,00	0,00
61	CIBUTI	0	0	0,00	0	0	0,00	100	100	100	0,00	0,00
62	LİBERYA	0	0	0,00	0	0	0,00	100	100	100	0,00	0,00
63	AVUSTRALYA	0	0	0,00	0	0	0,00	100	100	100	0,00	0,00
64	KONGO(DEM.CM)E.ZAİRE	0	0	0,00	0	0	0,00	100	100	100	0,00	0,00
65	ANTIGUA VE BERMUDA	0	0	0,00	0	0	0,00	100	100	100	0,00	0,00
66	KENYA	0	0	0,00	0	0	0,00	100	100	100	0,00	0,00
67	İSRAİL	55.410	137.483	2,48	0	0	0,00	-100	-100	-100	0,00	0,00
68	BAHREYN	73.500	95.657	1,30	0	0	0,00	-100	-100	-100	0,00	0,00
69	KOSOVA	0	0	0,00	0	0	0,00	100	100	100	0,00	0,00
70	NİJERYA	26.460	8.200	0,31	0	0	0,00	-100	-100	-100	0,00	0,00
71	PORTEKİZ	38.400	156.250	4,07	0	0	0,00	-100	-100	-100	0,00	0,00
72	SINGAPUR	0	0	0,00	0	0	0,00	100	100	100	0,00	0,00
73	İRAN (İSLAM CUM.)	0	0	0,00	0	0	0,00	100	100	100	0,00	0,00
74	SIERRA LEONE	18.259	24.745	1,36	0	0	0,00	-100	-100	-100	0,00	0,00
75	DUBAİ	272.400	298.292	1,10	0	0	0,00	-100	-100	-100	0,00	0,00
76	TAYVAN	0	0	0,00	0	0	0,00	100	100	100	0,00	0,00
77	GANA	0	0	0,00	0	0	0,00	100	100	100	0,00	0,00
78	UKRAYNA	0	0	0,00	0	0	0,00	100	100	100	0,00	0,00
79	KUVEYT	21.500	25.507	1,19	0	0	0,00	-100	-100	-100	0,00	0,00
80	AZERBAYCAN-NAHÇİVAN	22.359	98.953	4,43	0	0	0,00	-100	-100	-100	0,00	0,00
81	KAMERUN	23.040	43.134	1,87	0	0	0,00	-100	-100	-100	0,00	0,00
82	SOMALI	0	0	0,00	0	0	0,00	100	100	100	0,00	0,00
83	MALDİV ADALARI	0	0	0,00	0	0	0,00	100	100	100	0,00	0,00
84	TACİKİSTAN	2.000	1.792	0,90	0	0	0,00	-100	-100	-100	0,00	0,00
85	MALEZYA	0	0	0,00	0	0	0,00	100	100	100	0,00	0,00
86	HIRVATİSTAN	0	0	0,00	0	0	0,00	100	100	100	0,00	0,00
87	BEYAZ RUSYA	0	0	0,00	0	0	0,00	100	100	100	0,00	0,00

88	CEZAYİR	0	0	0,00	0	0	0,00	100	100	100	0,00	0,00
89	UMMAN	1.610	6.039	3,75	0	0	0,00	-100	-100	-100	0,00	0,00
90	SAO TOME VE PRINCIPE	37.922	77.420	2,04	0	0	0,00	-100	-100	-100	0,00	0,00
91	KÜBA	65.243	95.330	1,46	0	0	0,00	-100	-100	-100	0,00	0,00
92	MOLDAVYA	0	0	0,00	0	0	0,00	100	100	100	0,00	0,00
93	TAYLAND	0	0	0,00	0	0	0,00	100	100	100	0,00	0,00
94	SLOVAKYA	0	0	0,00	0	0	0,00	100	100	100	0,00	0,00
95	AVUSTURYA	17.160	115.756	6,75	0	0	0,00	-100	-100	-100	0,00	0,00
<b>Toplam</b>		<b>10.712.070</b>	<b>22.895.209</b>	<b>2,14</b>	<b>14.365.662</b>	<b>29.854.829</b>	<b>2,08</b>	<b>34</b>	<b>30</b>	<b>-3</b>	<b>100,00</b>	<b>100,00</b>

## AKDENİZ SU ÜRÜNLERİ VE HAYVANSAL MAMULLER İHRACATÇILARI BİRLİĞİ

### ÜRÜN ÖZELİNDE İHRACAT DEĞERLENDİRMESİ

Akdeniz Su Ürünleri ve Hayvansal Mamulleri İhracatçıları Birliğinin 2024 yılı Haziran ayı ihracatı ürün özelinde incelendiğinde; %26'lık pay ve 7,9 milyon \$ ile Kümes Hayvanları Etleri ve Sakatları ilk sırada yer alırken; % 11'lik pay ve 3,3 milyon \$ ile Hazırlanmış Konserve Edilmiş Et Sakatat ikinci sırada yer almaktadır. Bu ürünlerin ardından 3 milyon \$ ve % 10'luk pay Hazırlanmış Konserve ve Dondurulmuş Balıklar ürünü üçüncü sırada yer almaktadır.

NO	ÜRÜN ADI	2023 HAZİRAN			2024 HAZİRAN			DEĞİŞİM			PAY	
		KG	TUTAR (USD)	Ortalama Birim Fiyat (USD)	KG	TUTAR (USD)	Ortalama Birim Fiyat (USD)	(%)			(%)	
								KG	TUTAR (USD)	Ortalama Birim Fiyat (USD)	KG	TUTAR (USD)
1	KÜMES HAYVANLARI.ETLERİ VE SAKATATLARI	4.838.383	8.455.131	1,75	4.436.377	7.906.715	1,78	-8,31	-6,49	2	31	26
2	HAZIRLANMIŞ.KONSERVE EDİLMİŞ ET.SAKATAT	1.212.040	1.670.676	1,38	2.731.990	3.313.994	1,21	125,40	98,36	-12	19	11
3	HAZIRLANMIŞ.KONSERVE VE DONDURLMUŞ BALIKLAR	43.330	208.997	4,82	567.001	3.091.031	5,45	1.208,55	1.378,98	13	4	10
4	KUŞ VE KÜMES HAYVALARI YUMURTALARI	1.250.380	2.210.100	1,77	1.368.736	2.281.942	1,67	9,47	3,25	-6	10	8
5	YUMUŞAKÇA VE OMURGASIZLAR	44.034	489.394	11,11	135.338	1.927.212	14,24	207,35	293,80	28	1	6
6	BALIKLAR(TAZE.SOĞUTULMUŞ)	323.202	1.087.447	3,36	441.269	1.908.772	4,33	36,53	75,53	29	3	6
7	BALIK FİLETOLARI	177.594	1.124.365	6,33	245.890	1.866.851	7,59	38,46	66,04	20	2	6
8	CANLI KÜMES HAYVANLARI	444.869	533.292	1,20	1.314.072	1.498.992	1,14	195,38	181,08	-5	9	5
9	ET.SAKATAT.K.DENİZ HAY..YUMUŞAKÇA.İNSAN YEMESİNE UYGUN OLMAYANUNPELLET-KIKIRDAK	643.122	481.058	0,75	1.017.838	1.461.002	1,44	58,27	203,71	92	7	5
10	BALIKLAR(DONDURULMUŞ)	566.742	2.593.815	4,58	316.589	1.370.947	4,33	-44,14	-47,15	-5	2	5
11	BAĞIRSAK(KURUTULMUŞ ŞİRDENLER)	200.089	1.481.512	7,40	95.630	843.599	8,82	-52,21	-43,06	19	1	3
12	PEYİNİR ALTI SUYU	102.000	90.042	0,88	1.087.500	685.408	0,63	966,18	661,21	-29	8	2

13	PEYNİRLER VE LOR(PEYAZ PEYNİR HARİÇ)	183.850	790.373	4,30	134.681	584.884	4,34	-26,74	-26,00	1	1	2
14	TABİİ BAL	403.500	793.744	1,97	316.042	561.826	1,78	-21,67	-29,22	-10	2	2
15	KABUKLU HAYVANLAR	17.916	218.104	12,17	15.480	165.553	10,69	-13,60	-24,09	-12	0	1
16	SÜT	93.086	110.662	1,19	78.104	98.049	1,26	-16,09	-11,40	6	1	0
17	CANLI DİĞER HAYVANLAR	952	10.991	11,55	820	92.760	113,12	-13,87	743,93	880	0	0
18	DİĞER ÜRÜNLER ETTEN SAKATATTAN YAPILMIŞ SOSİS	81.224	112.188	1,38	23.750	52.728	2,22	-70,76	-53,00	61	0	0
19	BALIKLAR(KURUTULMUŞ. TUZLANMIŞ VEYA SALAMURA)	1.552	8.057	5,19	1.938	29.487	15,21	24,93	265,97	193	0	0
20	DİĞER ET.SAKATAT.YAĞ VE ÜRÜNLER	3.089	90.595	29,33	1.106	29.476	26,65	-64,20	-67,46	-9	0	0
21	DİĞER HAYVAN ÜRÜNLERİ.DÖKÜNTÜ VE KILLARI	34.772	225.971	6,50	2.640	27.433	10,39	-92,41	-87,86	60	0	0
22	YOĞURT	28.304	39.279	1,39	16.520	21.258	1,29	-41,64	-45,88	-7	0	0
23	SİĞİR.KOYUN VE KEÇİ YAĞLARI	2.660	358	0,13	14.650	18.830	1,29	450,75	5.153,58	854	0	0
24	TEREYAĞI	185	1.996	10,79	698	7.688	11,02	277,03	285,16	2	0	0
25	CANLI HAYVANLAR	8	3.173	396,62	6	5.598	933,03	-25,00	76,43	135	0	0
26	ET.BALIK.KABUKLU HAYVAN.YUMUŞAKÇA VEYA SU OMURGASIZLARININ HÜLASA VE SULARI	170	140	0,82	879	1.516	1,72	417,06	981,53	109	0	0
27	SÜT TOZU	29	278	9,67	94	905	9,67	225,00	225,00	0	0	0
28	HAZIRLANMIŞ VEYA KONSERVE EDİLMİŞ KABUKLU HAYVANLAR	5.031	41.295	8,21	25	375	15,00	-99,50	-99,09	83	0	0
29	CANLI BALIKLAR	240	16.836	70,15	0	0	0,00	-100,00	-100,00	-100	0	0
30	HAYVANSAL MENŞEİLİ DİĞER YAĞLAR VE BUNLARIN FRAKSİYONLARI	0	0	0,00	0	0	0,00	100,00	100,00	100	0	0
31	HAYVAN SAKATATI	5.316	4.027	0,76	0	0	0,00	-100,00	-100,00	-100	0	0
32	CANLI ATLAR.EŞEKLER.KATIRLAR VE BARDOLAR	4.400	1.314	0,30	0	0	0,00	-100,00	-100,00	-100	0	0
<b>Toplam</b>		<b>10.712.070</b>	<b>22.895.209</b>	<b>2,14</b>	<b>14.365.662</b>	<b>29.854.829</b>	<b>2</b>	<b>34</b>	<b>30</b>	<b>-3</b>	<b>100</b>	<b>100</b>

***ALT SEKTÖRLER ÖZELİNDE  
TÜRKİYE GENELİ VE AŞİB  
2024 HAZİRAN  
İHRACAT RAKAMLARI***

# KANATLI ETİ



**ASHiB**

Akdeniz Su Ürünleri ve Hayvansal Mamuller  
İhracatçıları Birliği



**2024 HAZİRAN KANATLI ETİ İHRACAT RAKAMLARI (TÜRKİYE GENELİ)**

ÜLKE	2023 HAZİRAN			2024 HAZİRAN			DEĞİŞİM			PAY	
	KG	TUTAR (USD)	Ortalama Birim Fiyat (USD)	KG	TUTAR (USD)	Ortalama Birim Fiyat (USD)	(%)			(%)	
							KG	TUTAR (USD)	Ortalama Birim Fiyat (USD)	KG	TUTAR (USD)
IRAK	17.346.492	32.764.362	1,89	7.831.372	17.193.599	2,20	-54,85	-47,52	16,24	39	54
ÖZBEKİSTAN	419.763	409.294	0,98	2.945.766	4.442.962	1,51	601,77	985,52	54,68	15	14
BEYAZ RUSYA	1.911.716	3.251.590	1,70	990.075	1.422.161	1,44	-48,21	-56,26	-15,55	5	4
KONGO	2.441.790	2.916.274	1,19	1.390.330	1.148.559	0,83	-43,06	-60,62	-30,83	7	4
MORİTANYA	1.030.792	1.720.772	1,67	549.683	1.080.223	1,97	-46,67	-37,22	17,72	3	3
KONGO(DEM.CM)E.ZAİRE	143.080	177.688	1,24	1.061.780	920.799	0,87	642,09	418,21	-30,17	5	3
ANGOLA	491.988	448.493	0,91	931.479	799.460	0,86	89,33	78,25	-5,85	5	3
VIETNAM	622.362	363.598	0,58	863.387	626.086	0,73	38,73	72,19	24,12	4	2
GÜRCİSTAN	726.595	1.189.250	1,64	294.884	543.583	1,84	-59,42	-54,29	12,62	1	2
BİRLEŞİK ARAP EMİRLİKLERİ	534.430	912.038	1,71	226.581	399.867	1,76	-57,60	-56,16	3,41	1	1
BENİN	24.730	25.276	1,02	289.810	387.309	1,34	1.071,90	1.432,32	30,76	1	1
MALEZYA	254.024	182.634	0,72	563.695	383.081	0,68	121,91	109,75	-5,48	3	1
BOSNA-HERSEK	278.000	798.737	2,87	82.076	315.033	3,84	-70,48	-60,56	33,59	0	1
LİBYA	28.400	28.496	1,00	129.983	240.469	1,85	357,69	743,87	84,38	1	1
TÜRKMENİSTAN	335.546	152.366	0,45	354.250	203.008	0,57	5,57	33,24	26,20	2	1
SIERRA LEONE	181.420	99.901	0,55	205.918	194.246	0,94	13,50	94,44	71,31	1	1
GANA	369.000	409.709	1,11	234.100	186.149	0,80	-36,56	-54,57	-28,38	1	1
ÜRDÜN	109.353	402.326	3,68	27.156	140.046	5,16	-75,17	-65,19	40,17	0	0
SURİYE	390.720	343.093	0,88	223.527	131.738	0,59	-42,79	-61,60	-32,88	1	0
HONG KONG	54.000	26.470	0,49	130.608	127.529	0,98	141,87	381,79	99,20	1	0
LİBERYA	127.400	140.334	1,10	76.570	97.350	1,27	-39,90	-30,63	15,42	0	0
LAOS (HALK CUM.)	26.000	38.480	1,48	136.000	94.435	0,69	423,08	145,41	-53,08	1	0
GABON	53.000	84.305	1,59	58.930	93.193	1,58	11,19	10,54	-0,58	0	0
KARADAĞ	0	0	0,00	23.010	91.852	3,99	100,00	100,00	100,00	0	0
MENEMEN DERİ SR.BLG.	0	0	0,00	20.244	62.847	3,10	100,00	100,00	100,00	0	0
MOZAMBİK	139.000	82.180	0,59	80.321	57.720	0,72	-42,22	-29,76	21,55	0	0
KATAR	246.659	446.577	1,81	25.064	51.291	2,05	-89,84	-88,51	13,03	0	0
EKVATOR GİNESİ	79.000	96.130	1,22	53.000	48.740	0,92	-32,91	-49,30	-24,43	0	0



TANZANYA(BİRLEŞ.CUM)	0	0	0,00	52.000	47.840	0,92	100,00	100,00	100,00	0	0
GINE-BISSAU	0	0	0,00	55.000	46.865	0,85	100,00	100,00	100,00	0	0
TAYLAND	75.015	37.508	0,50	27.000	43.850	1,62	-64,01	16,91	224,81	0	0
GINE	77.230	114.633	1,48	53.393	42.324	0,79	-30,86	-63,08	-46,59	0	0
TOGO	11.232	30.559	2,72	34.897	39.623	1,14	210,69	29,66	-58,27	0	0
AZERBAYCAN-NAHÇIVAN	0	0	0,00	20.000	33.000	1,65	100,00	100,00	100,00	0	0
BAHREYN	0	0	0,00	6.997	17.004	2,43	100,00	100,00	100,00	0	0
TACİKİSTAN	0	0	0,00	3.087	7.510	2,43	100,00	100,00	100,00	0	0
KKTC	134.970	268.767	1,99	1.492	4.528	3,03	-98,89	-98,32	52,38	0	0
KUVEYT	136.542	391.634	2,87	873	2.341	2,68	-99,36	-99,40	-6,53	0	0
DOMINIK CUMHURİYETİ	0	0	0,00	57	788	13,85	100,00	100,00	100,00	0	0
MAURİTİUS	0	0	0,00	0	0	0,00	100,00	100,00	100,00	0	0
SOMALI	100.463	220.183	2,19	0	0	0,00	-100,00	-100,00	-100,00	0	0
UMMAN	0	0	0,00	0	0	0,00	100,00	100,00	100,00	0	0
FAS	0	0	0,00	0	0	0,00	100,00	100,00	100,00	0	0
KENYA	0	0	0,00	0	0	0,00	100,00	100,00	100,00	0	0
SUDAN	0	0	0,00	0	0	0,00	100,00	100,00	100,00	0	0
CIBUTİ	0	0	0,00	0	0	0,00	100,00	100,00	100,00	0	0
NIJER	0	0	0,00	0	0	0,00	100,00	100,00	100,00	0	0
JAPONYA	85.490	154.263	1,80	0	0	0,00	-100,00	-100,00	-100,00	0	0
SAO TOME VE PRİNÇİPE	27.000	37.125	1,38	0	0	0,00	-100,00	-100,00	-100,00	0	0
KOSOVA	46.532	92.550	1,99	0	0	0,00	-100,00	-100,00	-100,00	0	0
VENEZUELLA	81.289	381.545	4,69	0	0	0,00	-100,00	-100,00	-100,00	0	0
İSRAİL	0	0	0,00	0	0	0,00	100,00	100,00	100,00	0	0
LÜBNAN	23.959	45.522	1,90	0	0	0,00	-100,00	-100,00	-100,00	0	0
İRAN (İSLAM CUM.)	494.265	977.133	1,98	0	0	0,00	-100,00	-100,00	-100,00	0	0
BİRLEŞİK DEVLETLER	0	0	0,00	0	0	0,00	100,00	100,00	100,00	0	0
AFGANİSTAN	0	0	0,00	0	0	0,00	100,00	100,00	100,00	0	0
GAMBIYA	13.071	24.329	1,86	0	0	0,00	-100,00	-100,00	-100,00	0	0
YEMEN	0	0	0,00	0	0	0,00	100,00	100,00	100,00	0	0
TUNUS	24.290	42.758	1,76	0	0	0,00	-100,00	-100,00	-100,00	0	0
ORTA AFRİKA CUMHURİY	23.000	77.050	3,35	0	0	0,00	-100,00	-100,00	-100,00	0	0
MALDİV ADALARI	0	0	0,00	0	0	0,00	100,00	100,00	100,00	0	0
DUBAİ	24.000	45.600	1,90	0	0	0,00	-100,00	-100,00	-100,00	0	0
FİLİPİNLER	0	0	0,00	0	0	0,00	100,00	100,00	100,00	0	0

ÇİN HALK CUMHURİYETİ	0	0	0,00	0	0	0,00	100,00	100,00	100,00	0	0
NAMİBYA	0	0	0,00	0	0	0,00	100,00	100,00	100,00	0	0
ARNAVUTLUK	4.536	12.724	2,81	0	0	0,00	-100,00	-100,00	-100,00	0	0
MALİ	0	0	0,00	0	0	0,00	100,00	100,00	100,00	0	0
RUSYA FEDERASYONU	0	0	0,00	0	0	0,00	100,00	100,00	100,00	0	0
KIRGIZİSTAN	0	0	0,00	0	0	0,00	100,00	100,00	100,00	0	0
UKRAYNA	0	0	0,00	0	0	0,00	100,00	100,00	100,00	0	0
<b>Toplam</b>	<b>29.748.144</b>	<b>50.464.258</b>	<b>1,70</b>	<b>20.054.396</b>	<b>31.769.007</b>	<b>1,58</b>	<b>-32,59</b>	<b>-37,05</b>	<b>-6,62</b>	<b>100</b>	<b>100</b>

**2024 HAZİRAN KANATLI ETİ İHRACAT RAKAMLARI (ASHİB)**

ÜLKE	2023 HAZİRAN			2024 HAZİRAN			DEĞİŞİM			PAY	
	KG	TUTAR (USD)	Ortalama Birim Fiyat (USD)	KG	TUTAR (USD)	Ortalama Birim Fiyat (USD)	(%)			(%)	
							KG	TUTAR (USD)	Ortalama Birim Fiyat (USD)	KG	TUTAR (USD)
ÖZBEKİSTAN	0	0	0,00	2.310.000	3.801.489	1,65	100,00	100,00	100,00	52	48
IRAK	4.600.304	8.252.290	1,79	1.777.786	3.797.684	2,14	-61,36	-53,98	19,08	40	48
MORİTANYA	0	0	0,00	58.450	124.616	2,13	100,00	100,00	100,00	1	2
SURİYE	121.079	123.411	1,02	155.141	89.911	0,58	28,13	-27,14	-43,14	3	1
LAOS (HALK CUM.)	26.000	38.480	1,48	108.000	77.085	0,71	315,38	100,32	-51,77	2	1
VIETNAM	0	0	0,00	27.000	15.930	0,59	100,00	100,00	100,00	1	0
BİRLEŞİK ARAP EMİRLİKLERİ	0	0	0,00	0	0	0,00	100,00	100,00	100,00	0	0
FAS	0	0	0,00	0	0	0,00	100,00	100,00	100,00	0	0
UMMAN	0	0	0,00	0	0	0,00	100,00	100,00	100,00	0	0
BEYAZ RUSYA	0	0	0,00	0	0	0,00	100,00	100,00	100,00	0	0
ÜRDÜN	0	0	0,00	0	0	0,00	100,00	100,00	100,00	0	0
SOMALI	0	0	0,00	0	0	0,00	100,00	100,00	100,00	0	0
TAYLAND	0	0	0,00	0	0	0,00	100,00	100,00	100,00	0	0
KENYA	0	0	0,00	0	0	0,00	100,00	100,00	100,00	0	0
KOSOVA	0	0	0,00	0	0	0,00	100,00	100,00	100,00	0	0

LÜBNAN	0	0	0,00	0	0	0,00	100,00	100,00	100,00	0	0
İRAN (İSLAM CUM.)	0	0	0,00	0	0	0,00	100,00	100,00	100,00	0	0
AFGANİSTAN	0	0	0,00	0	0	0,00	100,00	100,00	100,00	0	0
LİBYA	0	0	0,00	0	0	0,00	100,00	100,00	100,00	0	0
ARNAVUTLUK	0	0	0,00	0	0	0,00	100,00	100,00	100,00	0	0
TÜRKMENİSTAN	91.000	40.950	0,45	0	0	0,00	-100,00	-100,00	-100,00	0	0
KUVEYT	0	0	0,00	0	0	0,00	100,00	100,00	100,00	0	0
AZERBAYCAN-NAHÇIVAN	0	0	0,00	0	0	0,00	100,00	100,00	100,00	0	0
KATAR	0	0	0,00	0	0	0,00	100,00	100,00	100,00	0	0
<b>Toplam</b>	<b>4.838.383</b>	<b>8.455.131</b>	<b>1,75</b>	<b>4.436.377</b>	<b>7.906.715</b>	<b>1,78</b>	<b>-8,31</b>	<b>-6,49</b>	<b>1,99</b>	<b>100,00</b>	<b>100,00</b>

### 2024 HAZİRAN KONSERVE ET İHRACAT RAKAMLARI (TÜRKİYE GENELİ)

ÜLKE	2023 HAZİRAN			2024 HAZİRAN			DEĞİŞİM			PAY	
	KG	TUTAR (USD)	Ortalama Birim Fiyat (USD)	KG	TUTAR (USD)	Ortalama Birim Fiyat (USD)	(%)			(%)	
							KG	TUTAR (USD)	Ortalama Birim Fiyat (USD)	KG	TUTAR (USD)
VENEZUELLA	1.438.701	1.481.308	1,03	3.117.889	3.456.002	1,11	116,72	133,31	7,66	49	34
IRAK	211.160	586.779	2,78	663.285	1.675.904	2,53	214,11	185,61	-9,07	11	17
MISIR	0	0	0,00	540.682	1.135.734	2,10	100,00	100,00	100,00	9	11
SURİYE	525.169	503.754	0,96	738.610	472.018	0,64	40,64	-6,30	-33,38	12	5
SENEGAL	77.808	195.456	2,51	253.470	423.662	1,67	225,76	116,76	-33,46	4	4
BİRLEŞİK ARAP EMİRLİKLERİ	47.040	207.331	4,41	107.348	390.072	3,63	128,20	88,14	-17,56	2	4
KKTC	132.544	650.850	4,91	89.912	377.440	4,20	-32,16	-42,01	-14,51	1	4
MAURİTİUS	33.826	90.132	2,66	82.462	287.254	3,48	143,78	218,71	30,73	1	3
KATAR	228.102	941.450	4,13	67.604	224.363	3,32	-70,36	-76,17	-19,59	1	2
VIETNAM	0	0	0,00	28.006	205.844	7,35	100,00	100,00	100,00	0	2
GÜRCİSTAN	81.899	275.636	3,37	37.705	189.909	5,04	-53,96	-31,10	49,65	1	2
LAOS (HALK CUM.)	0	0	0,00	81.604	179.528	2,20	100,00	100,00	100,00	1	2
KOSOVA	16.640	30.988	1,86	83.199	176.390	2,12	399,99	469,21	13,84	1	2
HONG KONG	79.020	194.465	2,46	56.293	97.759	1,74	-28,76	-49,73	-29,43	1	1

JAPONYA	0	0	0,00	26.908	79.707	2,96	100,00	100,00	100,00	0	1
KUVEYT	21.159	60.603	2,86	21.038	76.526	3,64	-0,57	26,27	27,00	0	1
BAHREYN	645	7.054	10,94	22.132	72.322	3,27	3.331,17	925,21	-70,12	0	1
ÖZBEKİSTAN	13.995	30.090	2,15	14.280	72.099	5,05	2,03	139,61	134,83	0	1
EKVATOR GİNESİ	0	0	0,00	53.587	69.717	1,30	100,00	100,00	100,00	1	1
MALİ	0	0	0,00	39.292	58.900	1,50	100,00	100,00	100,00	1	1
BOSNA-HERSEK	15.016	44.319	2,95	18.770	55.486	2,96	25,00	25,20	0,16	0	1
GAMBIYA	347.174	545.221	1,57	17.464	39.080	2,24	-94,97	-92,83	42,49	0	0
TÜRKMENİSTAN	0	0	0,00	45.360	28.350	0,63	100,00	100,00	100,00	1	0
LİBYA	30.133	46.518	1,54	18.000	27.000	1,50	-40,27	-41,96	-2,83	0	0
CAPE VERDE	0	0	0,00	14.621	26.998	1,85	100,00	100,00	100,00	0	0
SINGAPUR	6.530	12.387	1,90	11.650	23.130	1,99	78,41	86,72	4,66	0	0
GİNE	35.285	52.935	1,50	18.717	22.200	1,19	-46,95	-58,06	-20,94	0	0
MORİTANYA	10.232	12.429	1,21	8.052	22.027	2,74	-21,31	77,22	125,21	0	0
AZERBAYCAN-NAHÇİVAN	10.078	33.327	3,31	6.415	18.511	2,89	-36,34	-44,46	-12,75	0	0
TOGO	4.746	14.418	3,04	4.947	15.296	3,09	4,24	6,08	1,77	0	0
SURİNAM	0	0	0,00	6.476	13.904	2,15	100,00	100,00	100,00	0	0
ÜRDÜN	26.972	142.560	5,29	375	7.932	21,14	-98,61	-94,44	300,04	0	0
KAZAKİSTAN	0	0	0,00	897	5.283	5,89	100,00	100,00	100,00	0	0
BURSA SERBEST BÖLG.	0	0	0,00	320	5.079	15,87	100,00	100,00	100,00	0	0
TACİKİSTAN	0	0	0,00	1.532	4.885	3,19	100,00	100,00	100,00	0	0
TAYLAND	0	0	0,00	308	1.783	5,79	100,00	100,00	100,00	0	0
KENYA	57	487	8,54	55	607	11,01	-3,32	24,69	28,97	0	0
İRLANDA	0	0	0,00	50	132	2,64	100,00	100,00	100,00	0	0
KÜBA	65.243	95.330	1,46	0	0	0,00	-100,00	-100,00	-100,00	0	0
FİLDİŞİ SAHİLİ	18.221	11.388	0,63	0	0	0,00	-100,00	-100,00	-100,00	0	0
UMMAN	11.030	69.698	6,32	0	0	0,00	-100,00	-100,00	-100,00	0	0
KONGO(DEM.CM)E.ZAİRE	3.052	7.495	2,46	0	0	0,00	-100,00	-100,00	-100,00	0	0
ANGOLA	17.290	29.263	1,69	0	0	0,00	-100,00	-100,00	-100,00	0	0
CIBUTİ	0	0	0,00	0	0	0,00	100,00	100,00	100,00	0	0
LİBERYA	0	0	0,00	0	0	0,00	100,00	100,00	100,00	0	0
ANTİGUA VE BERMUDA	0	0	0,00	0	0	0,00	100,00	100,00	100,00	0	0
KANADA	4.008	6.863	1,71	0	0	0,00	-100,00	-100,00	-100,00	0	0
SUUDİ ARABİSTAN	13.499	71.000	5,26	0	0	0,00	-100,00	-100,00	-100,00	0	0
GABON	0	0	0,00	0	0	0,00	100,00	100,00	100,00	0	0

PANAMA	0	0	0,00	0	0	0,00	100,00	100,00	100,00	0	0
SOMALI	302	1.860	6,15	0	0	0,00	-100,00	-100,00	-100,00	0	0
FAS	0	0	0,00	0	0	0,00	100,00	100,00	100,00	0	0
DANİMARKA	16.461	28.684	1,74	0	0	0,00	-100,00	-100,00	-100,00	0	0
İSRAİL	0	0	0,00	0	0	0,00	100,00	100,00	100,00	0	0
MALDİV ADALARI	1	38	35,55	0	0	0,00	-100,00	-100,00	-100,00	0	0
KIRGIZİSTAN	0	0	0,00	0	0	0,00	100,00	100,00	100,00	0	0
SIERRA LEONE	18.259	24.745	1,36	0	0	0,00	-100,00	-100,00	-100,00	0	0
LÜBNAN	38.735	47.189	1,22	0	0	0,00	-100,00	-100,00	-100,00	0	0
AFGANİSTAN	0	0	0,00	0	0	0,00	100,00	100,00	100,00	0	0
UKRAYNA	0	0	0,00	0	0	0,00	100,00	100,00	100,00	0	0
ARNAVUTLUK	9.874	25.744	2,61	0	0	0,00	-100,00	-100,00	-100,00	0	0
SAO TOME VE PRİNÇİPE	37.922	77.420	2,04	0	0	0,00	-100,00	-100,00	-100,00	0	0
<b>Toplam</b>	<b>3.647.828</b>	<b>6.657.216</b>	<b>1,82</b>	<b>6.299.315</b>	<b>10.038.832</b>	<b>1,59</b>	<b>72,69</b>	<b>50,80</b>	<b>-12,68</b>	<b>100</b>	<b>100</b>

<b>2024 HAZİRAN KONSERVE ET İHRACAT RAKAMLARI (ASHİB)</b>											
ÜLKE	2024 HAZİRAN			2024 HAZİRAN			DEĞİŞİM			PAY	
	KG	TUTAR (USD)	Ortalama Birim Fiyat (USD)	KG	TUTAR (USD)	Ortalama Birim Fiyat (USD)	(%)			(%)	
							KG	TUTAR (USD)	Ortalama Birim Fiyat (USD)	KG	TUTAR (USD)
MISIR	0	0	0,00	540.682	1.135.734	2,10	100,00	100,00	100,00	20	34
VENEZUELLA	0	0	0,00	883.728	923.984	1,05	100,00	100,00	100,00	32	28
SURİYE	524.959	503.229	0,96	738.077	470.557	0,64	40,60	-6,49	-33,49	27	14
SENEGAL	77.808	195.456	2,51	253.470	423.662	1,67	225,76	116,76	-33,46	9	13
IRAK	923	3.583	3,88	123.047	98.778	0,80	13.231,18	2.656,78	-79,32	5	3
EKVATOR GİNESİ	0	0	0,00	53.587	69.717	1,30	100,00	100,00	100,00	2	2
MALİ	0	0	0,00	39.292	58.900	1,50	100,00	100,00	100,00	1	2
GAMBIYA	341.011	531.035	1,56	17.464	39.080	2,24	-94,88	-92,64	43,70	1	1
TÜRKMENİSTAN	0	0	0,00	45.360	28.350	0,63	100,00	100,00	100,00	2	1

LİBYA	20.976	35.711	1,70	18.000	27.000	1,50	-14,19	-24,39	-11,89	1	1
GİNE	35.285	52.935	1,50	18.717	22.200	1,19	-46,95	-58,06	-20,94	1	1
KKTC	5.117	49.078	9,59	509	15.673	30,80	-90,06	-68,07	221,14	0	0
GÜRCİSTAN	59	1.883	31,71	6	226	35,89	-89,39	-88,00	13,19	0	0
İRLANDA	0	0	0,00	50	132	2,64	100,00	100,00	100,00	0	0
MORİTANYA	10.232	12.429	1,21	0	0	0,00	-100,00	-100,00	-100,00	0	0
UMMAN	0	0	0,00	0	0	0,00	100,00	100,00	100,00	0	0
BİRLEŞİK ARAP EMİRLİKLERİ	0	0	0,00	0	0	0,00	100,00	100,00	100,00	0	0
LİBERYA	0	0	0,00	0	0	0,00	100,00	100,00	100,00	0	0
ANTİGUA VE BERMUDA	0	0	0,00	0	0	0,00	100,00	100,00	100,00	0	0
ANGOLA	17.290	29.263	1,69	0	0	0,00	-100,00	-100,00	-100,00	0	0
KÜBA	65.243	95.330	1,46	0	0	0,00	-100,00	-100,00	-100,00	0	0
SAO TOME VE PRİNÇİPE	37.922	77.420	2,04	0	0	0,00	-100,00	-100,00	-100,00	0	0
ÜRDÜN	0	0	0,00	0	0	0,00	100,00	100,00	100,00	0	0
UKRAYNA	0	0	0,00	0	0	0,00	100,00	100,00	100,00	0	0
ÖZBEKİSTAN	0	1	2,35	0	0	0,00	-100,00	-100,00	-100,00	0	0
SIERRA LEONE	18.259	24.745	1,36	0	0	0,00	-100,00	-100,00	-100,00	0	0
FİLDİŞİ SAHİLİ	18.221	11.388	0,63	0	0	0,00	-100,00	-100,00	-100,00	0	0
LÜBNAN	38.735	47.189	1,22	0	0	0,00	-100,00	-100,00	-100,00	0	0
<b>Toplam</b>	<b>1.212.040</b>	<b>1.670.676</b>	<b>1,38</b>	<b>2.731.990</b>	<b>3.313.994</b>	<b>1,21</b>	<b>125,40</b>	<b>98,36</b>	<b>-12,00</b>	<b>100</b>	<b>100</b>

# SÜT VE SÜT ÜRÜNLERİ



**ASHİB**  
Akdeniz Su Ürünleri ve Hayvansal Mamuller  
İhracatçıları Birliği



**2024 HAZİRAN SÜT VE SÜT ÜRÜNLERİ İHRACAT RAKAMLARI (TÜRKİYE GENELİ)**

ÜLKE	2023 HAZİRAN			2024 HAZİRAN			DEĞİŞİM			PAY	
	KG	TUTAR (USD)	Ortalama Birim Fiyat (USD)	KG	TUTAR (USD)	Ortalama Birim Fiyat (USD)	(%)			(%)	
							KG	TUTAR (USD)	Ortalama Birim Fiyat (USD)	KG	TUTAR (USD)
IRAK	1.285.955	5.256.361	4,09	648.497	3.039.580	4,69	-49,57	-42,17	14,67	7	15
BİRLEŞİK ARAP EMİRLİKLERİ	364.162	1.668.873	4,58	504.965	1.561.240	3,09	38,66	-6,45	-32,53	5	8
BİRLEŞİK DEVLETLER	126.504	856.641	6,77	205.334	1.502.308	7,32	62,31	75,37	8,05	2	8
SUUDİ ARABİSTAN	335.211	1.647.711	4,92	421.795	1.447.724	3,43	25,83	-12,14	-30,17	4	7
KUVEYT	181.042	842.180	4,65	317.031	1.241.980	3,92	75,11	47,47	-15,79	3	6
KKTC	410.263	1.634.995	3,99	301.768	879.284	2,91	-26,45	-46,22	-26,89	3	4
SINGAPUR	244	2.304	9,43	500.025	770.348	1,54	204.451,03	33.333,06	-83,66	5	4
MISIR	383.000	347.569	0,91	1.019.200	739.020	0,73	166,11	112,63	-20,10	10	4
CEZAYİR	300.000	318.400	1,06	722.500	679.310	0,94	140,83	113,35	-11,41	7	3
GÜRCİSTAN	349.451	538.439	1,54	445.404	579.369	1,30	27,46	7,60	-15,58	5	3
ALMANYA	117.029	882.608	7,54	63.066	565.352	8,96	-46,11	-35,95	18,86	1	3
AZERBAYCAN-NAHÇIVAN	124.354	507.927	4,08	158.934	540.532	3,40	27,81	6,42	-16,73	2	3
FILIPINLER	65.000	66.790	1,03	600.000	487.490	0,81	823,08	629,88	-20,93	6	2
ÜRDÜN	202.854	912.215	4,50	199.429	486.623	2,44	-1,69	-46,65	-45,74	2	2
BANGLADEŞ	450.000	536.200	1,19	525.000	425.595	0,81	16,67	-20,63	-31,97	5	2
HINDİSTAN	700.000	684.825	0,98	488.000	418.090	0,86	-30,29	-38,95	-12,43	5	2
ÇİN HALK CUMHURİYETİ	0	0	0,00	526.079	376.348	0,72	100,00	100,00	100,00	5	2
KATAR	69.104	296.235	4,29	75.790	322.835	4,26	9,68	8,98	-0,63	1	2
PAKİSTAN	50.000	63.444	1,27	475.000	295.330	0,62	850,00	365,50	-51,00	5	1
İŞGAL ALT.FİLİSTİN T	0	0	0,00	111.130	276.085	2,48	100,00	100,00	100,00	1	1
KAZAKİSTAN	50	637	12,73	148.204	270.204	1,82	296.307,92	42.351,55	-85,68	2	1
BAHREYN	54.575	182.426	3,34	47.771	251.479	5,26	-12,47	37,85	57,49	0	1
ÖZBEKİSTAN	85.233	240.981	2,83	114.855	208.068	1,81	34,75	-13,66	-35,93	1	1
MOGOLİSTAN	0	0	0,00	100.654	205.406	2,04	100,00	100,00	100,00	1	1
MERSİN SERBEST BÖLGE	21.810	95.463	4,38	44.243	181.770	4,11	102,86	90,41	-6,14	0	1
SURİYE	222.086	186.753	0,84	135.637	152.261	1,12	-38,93	-18,47	33,50	1	1
AVUSTRALYA	0	0	0,00	19.848	135.030	6,80	100,00	100,00	100,00	0	1
İRAN (İSLAM CUM.)	200	192	0,96	97.933	129.117	1,32	48.930,24	67.148,43	37,16	1	1



VIETNAM	75.000	77.500	1,03	150.003	127.075	0,85	100,00	63,97	-18,02	2	1
GÜNEY KORE CUMHURİYE	1.218	13.580	11,15	13.075	125.620	9,61	973,88	825,01	-13,86	0	1
AFGANİSTAN	22.750	85.842	3,77	94.280	123.768	1,31	314,42	44,18	-65,21	1	1
LİBYA	116.151	325.367	2,80	32.238	118.606	3,68	-72,25	-63,55	31,34	0	1
KANADA	19.298	99.938	5,18	30.878	111.206	3,60	60,01	11,28	-30,46	0	1
BULGARİSTAN	0	0	0,00	32.732	109.652	3,35	100,00	100,00	100,00	0	1
TAYLAND	0	0	0,00	101.297	104.458	1,03	100,00	100,00	100,00	1	1
UMMAN	58.641	238.826	4,07	26.399	104.034	3,94	-54,98	-56,44	-3,24	0	1
KOSOVA	21.366	67.882	3,18	43.919	99.145	2,26	105,56	46,05	-28,95	0	1
NİJERYA	2.160	13.827	6,40	100.000	84.600	0,85	4.529,63	511,83	-86,78	1	0
TÜRKMENİSTAN	56.940	92.699	1,63	26.849	72.817	2,71	-52,85	-21,45	66,59	0	0
RUSYA FEDERASYONU	20.971	106.230	5,07	10.144	45.510	4,49	-51,63	-57,16	-11,43	0	0
HIRVATİSTAN	0	0	0,00	13.302	39.423	2,96	100,00	100,00	100,00	0	0
JAPONYA	5.395	38.571	7,15	4.627	27.750	6,00	-14,23	-28,06	-16,12	0	0
LÜBNAN	112.527	362.783	3,22	7.136	27.452	3,85	-93,66	-92,43	19,32	0	0
BURSA SERBEST BÖLG.	0	0	0,00	7.607	27.080	3,56	100,00	100,00	100,00	0	0
MALEZYA	0	0	0,00	25.000	25.735	1,03	100,00	100,00	100,00	0	0
SUDAN	0	0	0,00	25.000	25.077	1,00	100,00	100,00	100,00	0	0
FAS	22.500	21.398	0,95	25.000	23.725	0,95	11,11	10,88	-0,21	0	0
GAZİANTEP SERB.BÖLG.	50.000	46.500	0,93	25.000	21.625	0,87	-50,00	-53,49	-6,99	0	0
KUZEY MAKEDONYA	2.023	9.266	4,58	6.498	18.958	2,92	221,13	104,60	-36,29	0	0
MAURİTİUS	0	0	0,00	18.996	16.773	0,88	100,00	100,00	100,00	0	0
BİRLEŞİK KRALLIK	29.919	89.821	3,00	1.799	16.765	9,32	-93,99	-81,33	210,37	0	0
GABON	0	0	0,00	6.460	15.457	2,39	100,00	100,00	100,00	0	0
HONG KONG	1.650	16.956	10,28	1.013	11.499	11,35	-38,62	-32,18	10,49	0	0
ARNAVUTLUK	13.033	27.460	2,11	3.896	8.853	2,27	-70,11	-67,76	7,86	0	0
SIERRA LEONE	0	0	0,00	1.479	8.440	5,71	100,00	100,00	100,00	0	0
DOMINIK CUMHURİYETİ	0	0	0,00	915	7.841	8,57	100,00	100,00	100,00	0	0
SEYŞEL ADALARI VE BA	510	3.217	6,31	1.094	5.831	5,33	114,48	81,23	-15,50	0	0
ROMANYA	22.220	30.445	1,37	720	5.676	7,88	-96,76	-81,36	475,33	0	0
ETİYOPYA	0	0	0,00	3.500	2.142	0,61	100,00	100,00	100,00	0	0
EGE SERBEST BÖLGE	0	0	0,00	290	888	3,06	100,00	100,00	100,00	0	0
MALDİV ADALARI	122	608	4,96	81	331	4,08	-33,66	-45,50	-17,84	0	0
LİBERYA	28.135	120.949	4,30	0	0	0,00	-100,00	-100,00	-100,00	0	0
ZAMBIA	0	0	0,00	0	0	0,00	100,00	100,00	100,00	0	0

CIBUTI	0	0	0,00	0	0	0,00	100,00	100,00	100,00	0	0
NIJER	0	0	0,00	0	0	0,00	100,00	100,00	100,00	0	0
YENİ ZELANDA	0	0	0,00	0	0	0,00	100,00	100,00	100,00	0	0
KENYA	0	0	0,00	0	0	0,00	100,00	100,00	100,00	0	0
TANZANYA(BİRLEŞ.CUM)	0	0	0,00	0	0	0,00	100,00	100,00	100,00	0	0
MORİTANYA	0	0	0,00	0	0	0,00	100,00	100,00	100,00	0	0
AVRUPA SERBEST BÖLG.	919	3.258	3,54	0	0	0,00	-100,00	-100,00	-100,00	0	0
BOSNA-HERSEK	16.013	46.061	2,88	0	0	0,00	-100,00	-100,00	-100,00	0	0
İSRAİL	168.262	665.367	3,95	0	0	0,00	-100,00	-100,00	-100,00	0	0
GÜNEY AFRİKA CUMHURİ	0	0	0,00	0	0	0,00	100,00	100,00	100,00	0	0
ÇEKYA	0	0	0,00	0	0	0,00	100,00	100,00	100,00	0	0
VENEZUELLA	0	0	0,00	0	0	0,00	100,00	100,00	100,00	0	0
TRINIDAD VE TOBAGO	331	511	1,54	0	0	0,00	-100,00	-100,00	-100,00	0	0
MENEMEN DERİ SR.BLG.	2.880	2.429	0,84	0	0	0,00	-100,00	-100,00	-100,00	0	0
NEPAL	0	0	0,00	0	0	0,00	100,00	100,00	100,00	0	0
DUBAİ	16.203	56.484	3,49	0	0	0,00	-100,00	-100,00	-100,00	0	0
TOGO	0	0	0,00	0	0	0,00	100,00	100,00	100,00	0	0
FRANSA	0	0	0,00	0	0	0,00	100,00	100,00	100,00	0	0
FİLDİŞİ SAHİLİ	0	0	0,00	0	0	0,00	100,00	100,00	100,00	0	0
POLONYA	928	7.382	7,95	0	0	0,00	-100,00	-100,00	-100,00	0	0
BELÇİKA	1.080	2.023	1,87	0	0	0,00	-100,00	-100,00	-100,00	0	0
SRI LANKA	10.000	10.700	1,07	0	0	0,00	-100,00	-100,00	-100,00	0	0
GANA	80.000	86.000	1,08	0	0	0,00	-100,00	-100,00	-100,00	0	0
BRUNEI	0	0	0,00	0	0	0,00	100,00	100,00	100,00	0	0
SENEGAL	0	0	0,00	0	0	0,00	100,00	100,00	100,00	0	0
BURKİNA FASO	0	0	0,00	0	0	0,00	100,00	100,00	100,00	0	0
TAYVAN	0	0	0,00	0	0	0,00	100,00	100,00	100,00	0	0
İSVİÇRE	5.638	16.027	2,84	0	0	0,00	-100,00	-100,00	-100,00	0	0
SOMALI	21.470	73.715	3,43	0	0	0,00	-100,00	-100,00	-100,00	0	0
KONGO	0	0	0,00	0	0	0,00	100,00	100,00	100,00	0	0
TUNUS	0	0	0,00	0	0	0,00	100,00	100,00	100,00	0	0
TRAKYA SERBEST BÖLGE	0	0	0,00	0	0	0,00	100,00	100,00	100,00	0	0
KAMERUN	0	0	0,00	0	0	0,00	100,00	100,00	100,00	0	0
RUANDA	0	0	0,00	0	0	0,00	100,00	100,00	100,00	0	0
İSVEÇ	250	686	2,75	0	0	0,00	-100,00	-100,00	-100,00	0	0

TACİKİSTAN	2.000	1.792	0,90	0	0	0,00	-100,00	-100,00	-100,00	0	0
İSPANYA	13.592	41.332	3,04	0	0	0,00	-100,00	-100,00	-100,00	0	0
YEMEN	0	0	0,00	0	0	0,00	100,00	100,00	100,00	0	0
İRLANDA	0	0	0,00	0	0	0,00	100,00	100,00	100,00	0	0
KONGO(DEM.CM)E.ZAİRE	0	0	0,00	0	0	0,00	100,00	100,00	100,00	0	0
<b>Toplam</b>	<b>6.920.223</b>	<b>20.673.596,29</b>	<b>2,99</b>	<b>9.859.318</b>	<b>19.731.590,67</b>	<b>2,00</b>	<b>42,47</b>	<b>-4,56</b>	<b>-33,01</b>	<b>100</b>	<b>100</b>

**2024 HAZİRAN SÜT VE SÜT ÜRÜNLERİ İHRACAT RAKAMLARI (ASHİB)**


ÜLKE	2024 HAZİRAN			2024 HAZİRAN			DEĞİŞİM			PAY	
	KG	TUTAR (USD)	Ortalama Birim Fiyat (USD)	KG	TUTAR (USD)	Ortalama Birim Fiyat (USD)	(%)			(%)	
							KG	TUTAR (USD)	Ortalama Birim Fiyat (USD)	KG	TUTAR (USD)
IRAK	126.484	618.958	4,89	76.013	406.958	5,35	-39,90	-34,25	9,40	6	29
ÇİN HALK CUMHURİYETİ	0	0	0,00	500.000	262.180	0,52	100,00	100,00	100,00	38	19
MERSİN SERBEST BÖLGE	0	0	0,00	41.452	164.259	3,96	100,00	100,00	100,00	3	12
MISIR	0	0	0,00	225.000	153.000	0,68	100,00	100,00	100,00	17	11
PAKİSTAN	0	0	0,00	175.000	118.605	0,68	100,00	100,00	100,00	13	8
SURİYE	106.589	95.720	0,90	67.000	72.490	1,08	-37,14	-24,27	20,48	5	5
FİLİPİNLER	0	0	0,00	100.000	70.580	0,71	100,00	100,00	100,00	8	5
GÜRCİSTAN	7.922	16.520	2,09	22.262	43.788	1,97	181,00	165,06	-5,67	2	3
BANGLADEŞ	0	0	0,00	50.000	43.020	0,86	100,00	100,00	100,00	4	3
HİNDİSTAN	100.000	88.250	0,88	13.000	22.000	1,69	-87,00	-75,07	91,76	1	2
AFGANİSTAN	0	0	0,00	24.500	16.023	0,65	100,00	100,00	100,00	2	1
BİRLEŞİK DEVLETLER	0	0	0,00	1.200	12.960	10,80	100,00	100,00	100,00	0	1
İŞGAL ALT.FİLİSTİN T	0	0	0,00	21.795	10.898	0,50	100,00	100,00	100,00	2	1
KKTC	1.760	3.944	2,24	375	1.431	3,82	-78,69	-63,73	70,24	0	0
BİRLEŞİK ARAP EMİRLİKLERİ	0	0	0,00	0	0	0,00	100,00	100,00	100,00	0	0

JAPONYA	0	0	0,00	0	0	0,00	100,00	100,00	100,00	0	0
MORİTANYA	0	0	0,00	0	0	0,00	100,00	100,00	100,00	0	0
KONGO(DEM.CM)E.ZAİRE	0	0	0,00	0	0	0,00	100,00	100,00	100,00	0	0
İRLANDA	0	0	0,00	0	0	0,00	100,00	100,00	100,00	0	0
TAYLAND	0	0	0,00	0	0	0,00	100,00	100,00	100,00	0	0
UMMAN	1.610	6.039	3,75	0	0	0,00	-100,00	-100,00	-100,00	0	0
CEZAYİR	0	0	0,00	0	0	0,00	100,00	100,00	100,00	0	0
MALEZYA	0	0	0,00	0	0	0,00	100,00	100,00	100,00	0	0
TACİKİSTAN	2.000	1.792	0,90	0	0	0,00	-100,00	-100,00	-100,00	0	0
MALDİV ADALARI	0	0	0,00	0	0	0,00	100,00	100,00	100,00	0	0
ÜRDÜN	0	0	0,00	0	0	0,00	100,00	100,00	100,00	0	0
AZERBAYCAN-NAHÇIVAN	17.639	85.263	4,83	0	0	0,00	-100,00	-100,00	-100,00	0	0
KATAR	15.690	66.107	4,21	0	0	0,00	-100,00	-100,00	-100,00	0	0
SENEGAL	0	0	0,00	0	0	0,00	100,00	100,00	100,00	0	0
GANA	0	0	0,00	0	0	0,00	100,00	100,00	100,00	0	0
LİBYA	0	0	0,00	0	0	0,00	100,00	100,00	100,00	0	0
İSRAİL	26.000	44.460	1,71	0	0	0,00	-100,00	-100,00	-100,00	0	0
LÜBNAN	45	4	0,10	0	0	0,00	-100,00	-100,00	-100,00	0	0
SINGAPUR	0	0	0,00	0	0	0,00	100,00	100,00	100,00	0	0
ÖZBEKİSTAN	1.716	5.574	3,25	0	0	0,00	-100,00	-100,00	-100,00	0	0
<b>Toplam</b>	<b>407.455</b>	<b>1.032.630</b>	<b>2,53</b>	<b>1.317.596</b>	<b>1.398.192</b>	<b>1,06</b>	<b>223,37</b>	<b>35,40</b>	<b>-58,13</b>	<b>100,00</b>	<b>100,00</b>

# BALIKLAR VE SU ÜRÜNLERİ



**ASHiB**  
Akdeniz Su Ürünleri ve Hayvansal Mamuller  
İhracatçıları Birliği



**2024 HAZİRAN BALIKLAR VE SU ÜRÜNLERİ İHRACAT RAKAMLARI (TÜRKİYE GENELİ)**

ÜLKE	2023 HAZİRAN			2024 HAZİRAN			DEĞİŞİM			PAY	
	KG	TUTAR (USD)	Ortalama Birim Fiyat (USD)	KG	TUTAR (USD)	Ortalama Birim Fiyat (USD)	(%)			(%)	
							KG	TUTAR (USD)	Ortalama Birim Fiyat (USD)	KG	TUTAR (USD)
RUSYA FEDERASYONU	8.003.116	46.036.666	5,75	5.245.467	27.755.728	5,29	-34,46	-39,71	-8,01	23	19
İTALYA	2.902.104	17.768.180	6,12	3.038.825	21.795.431	7,17	4,71	22,67	17,15	13	15
HOLLANDA	1.858.892	13.118.386	7,06	1.891.962	13.670.647	7,23	1,78	4,21	2,39	8	10
BİRLEŞİK KRALLIK	1.677.925	14.325.017	8,54	1.595.769	12.871.078	8,07	-4,90	-10,15	-5,52	7	9
YUNANİSTAN	1.520.956	9.192.557	6,04	2.076.799	12.615.120	6,07	36,55	37,23	0,50	9	9
ALMANYA	1.531.327	10.908.463	7,12	1.001.854	6.503.050	6,49	-34,58	-40,39	-8,88	4	5
BİRLEŞİK DEVLETLER	618.479	5.239.626	8,47	848.280	6.041.763	7,12	37,16	15,31	-15,93	4	4
İSPANYA	883.430	4.365.674	4,94	866.394	4.504.022	5,20	-1,93	3,17	5,20	4	3
FRANSA	584.376	3.320.686	5,68	556.149	3.682.300	6,62	-4,83	10,89	16,52	2	3
PORTEKİZ	591.241	2.958.938	5,00	587.056	3.572.451	6,09	-0,71	20,73	21,59	3	2
BEYAZ RUSYA	687.288	4.548.204	6,62	488.710	3.118.741	6,38	-28,89	-31,43	-3,57	2	2
MISIR	0	0	0,00	474.931	2.684.499	5,65	100,00	100,00	100,00	2	2
BİRLEŞİK ARAP EMİRLİKLERİ	328.998	1.779.656	5,41	482.156	2.640.997	5,48	46,55	48,40	1,26	2	2
POLONYA	151.048	704.100	4,66	319.650	1.718.512	5,38	111,62	144,07	15,33	1	1
ROMANYA	389.072	1.943.885	5,00	302.012	1.681.597	5,57	-22,38	-13,49	11,44	1	1
KUVEYT	188.295	1.332.034	7,07	223.035	1.417.405	6,36	18,45	6,41	-10,17	1	1
LÜBNAN	334.110	1.123.338	3,36	259.640	1.295.367	4,99	-22,29	15,31	48,39	1	1
UKRAYNA	237.824	1.194.986	5,02	228.170	1.288.799	5,65	-4,06	7,85	12,41	1	1
KKTC	174.174	934.300	5,36	237.843	1.203.202	5,06	36,55	28,78	-5,69	1	1
IRAK	69.817	174.416	2,50	200.126	1.179.103	5,89	186,64	576,03	135,84	1	1
ÜRDÜN	136.262	567.733	4,17	212.402	1.045.257	4,92	55,88	84,11	18,11	1	1
LİBYA	89.500	330.107	3,69	225.500	1.004.398	4,45	151,96	204,26	20,76	1	1
KATAR	176.010	912.143	5,18	173.330	982.673	5,67	-1,52	7,73	9,40	1	1
GÜRCİSTAN	153.585	814.872	5,31	177.874	881.746	4,96	15,82	8,21	-6,57	1	1
JAPONYA	27	490	18,14	117.493	806.564	6,86	435.060,56	164.538,53	-62,17	1	1
KANADA	33.046	361.625	10,94	96.514	783.138	8,11	192,06	116,56	-25,85	0	1
HONG KONG	14.090	1.455.718	103,32	8.730	745.583	85,40	-38,04	-48,78	-17,34	0	1
LİTVANYA	113.061	702.583	6,21	112.091	727.947	6,49	-0,86	3,61	4,51	0	1

SLOVENYA	76.414	401.460	5,25	131.335	682.367	5,20	71,87	69,97	-1,11	1	0
AZERBAJCAN-NAHÇIVAN	66.378	453.408	6,83	100.175	632.028	6,31	50,92	39,39	-7,63	0	0
TUNUS	11.700	525.244	44,89	10.530	451.559	42,88	-10,00	-14,03	-4,48	0	0
KAZAKİSTAN	13.190	84.643	6,42	69.070	332.122	4,81	423,65	292,38	-25,07	0	0
DANİMARKA	0	0	0,00	40.475	307.134	7,59	100,00	100,00	100,00	0	0
MALEZYA	19.537	157.067	8,04	47.420	293.077	6,18	142,72	86,59	-23,12	0	0
SİRBİSTAN	29.000	174.585	6,02	80.400	293.021	3,64	177,24	67,84	-39,46	0	0
VIETNAM	797.995	5.663.094	7,10	60.912	280.994	4,61	-92,37	-95,04	-35,00	0	0
ARNAVUTLUK	20.337	91.856	4,52	24.312	271.929	11,18	19,54	196,04	147,64	0	0
BULGARİSTAN	63.957	331.848	5,19	45.878	241.328	5,26	-28,27	-27,28	1,38	0	0
BAHREYN	24.870	109.159	4,39	30.930	176.312	5,70	24,37	61,52	29,87	0	0
GÜNEY KORE CUMHURİYE	26.620	324.189	12,18	13.880	170.497	12,28	-47,86	-47,41	0,86	0	0
ÇEKYA	0	0	0,00	38.400	164.642	4,29	100,00	100,00	100,00	0	0
ÖZBEKİSTAN	35.813	215.625	6,02	19.958	146.860	7,36	-44,27	-31,89	22,22	0	0
BELÇİKA	17.619	131.601	7,47	17.421	142.980	8,21	-1,13	8,65	9,88	0	0
ENDONEZYA	23.407	160.912	6,87	20.529	125.134	6,10	-12,30	-22,23	-11,33	0	0
SURİYE	35.508	114.867	3,23	31.690	81.486	2,57	-10,75	-29,06	-20,51	0	0
CEZAYİR	0	0	0,00	5.349	49.799	9,31	100,00	100,00	100,00	0	0
KUZEY MAKEDONYA	0	0	0,00	9.100	49.068	5,39	100,00	100,00	100,00	0	0
VENUATU	0	0	0,00	8.236	45.950	5,58	100,00	100,00	100,00	0	0
ÇİN HALK CUMHURİYETİ	15.030	147.029	9,78	3.390	32.950	9,72	-77,45	-77,59	-0,64	0	0
HIRVATİSTAN	0	0	0,00	20.000	29.172	1,46	100,00	100,00	100,00	0	0
MALTA	0	0	0,00	3.456	14.414	4,17	100,00	100,00	100,00	0	0
SINGAPUR	1.930	15.678	8,12	834	7.838	9,40	-56,80	-50,01	15,72	0	0
İRLANDA	0	0	0,00	650	7.540	11,60	100,00	100,00	100,00	0	0
GABON	0	0	0,00	417	1.446	3,47	100,00	100,00	100,00	0	0
KENYA	0	0	0,00	33	359	11,02	100,00	100,00	100,00	0	0
NİJERYA	0	0	0,00	42	320	7,69	100,00	100,00	100,00	0	0
MOLDAVYA	0	0	0,00	0	0	0,00	100,00	100,00	100,00	0	0
KONGO	192	1.704	8,88	0	0	0,00	-100,00	-100,00	-100,00	0	0
AVUSTURYA	17.160	115.756	6,75	0	0	0,00	-100,00	-100,00	-100,00	0	0
MACARİSTAN	29.280	151.932	5,19	0	0	0,00	-100,00	-100,00	-100,00	0	0
NIJER	0	0	0,00	0	0	0,00	100,00	100,00	100,00	0	0
TAYLAND	509.244	3.496.900	6,87	0	0	0,00	-100,00	-100,00	-100,00	0	0
İSRAİL	650.400	4.884.852	7,51	0	0	0,00	-100,00	-100,00	-100,00	0	0

BOSNA-HERSEK	0	0	0,00	0	0	0,00	100,00	100,00	100,00	0	0
KOSOVA	0	0	0,00	0	0	0,00	100,00	100,00	100,00	0	0
GÜNEY AFRİKA CUMHURİ	0	0	0,00	0	0	0,00	100,00	100,00	100,00	0	0
VENEZUELLA	0	0	0,00	0	0	0,00	100,00	100,00	100,00	0	0
ETİYOPYA	0	0	0,00	0	0	0,00	100,00	100,00	100,00	0	0
TACİKİSTAN	0	0	0,00	0	0	0,00	100,00	100,00	100,00	0	0
İSVEÇ	5.970	55.455	9,29	0	0	0,00	-100,00	-100,00	-100,00	0	0
SENEGAL	82	385	4,70	0	0	0,00	-100,00	-100,00	-100,00	0	0
TAYVAN	22.000	225.450	10,25	0	0	0,00	-100,00	-100,00	-100,00	0	0
EKVATOR GİNESİ	0	0	0,00	0	0	0,00	100,00	100,00	100,00	0	0
İSVİÇRE	30.582	266.777	8,72	0	0	0,00	-100,00	-100,00	-100,00	0	0
TÜRKMENİSTAN	356	777	2,18	0	0	0,00	-100,00	-100,00	-100,00	0	0
DUBAİ	40.000	271.076	6,78	0	0	0,00	-100,00	-100,00	-100,00	0	0
DOMINIK CUMHURİYETİ	0	0	0,00	0	0	0,00	100,00	100,00	100,00	0	0
SIERRA LEONE	0	0	0,00	0	0	0,00	100,00	100,00	100,00	0	0
MYANMAR (BURMA)	0	0	0,00	0	0	0,00	100,00	100,00	100,00	0	0
MEKSİKA	0	0	0,00	0	0	0,00	100,00	100,00	100,00	0	0
UMMAN	0	0	0,00	0	0	0,00	100,00	100,00	100,00	0	0
<b>Toplam</b>	<b>26.032.627</b>	<b>164.687.717</b>	<b>6,33</b>	<b>22.883.584</b>	<b>143.249.441</b>	<b>6,26</b>	<b>-12,10</b>	<b>-13,02</b>	<b>-1,05</b>	<b>100</b>	<b>100</b>




**2024 HAZİRAN BALIKLAR VE SU ÜRÜNLERİ İHRACAT RAKAMLARI (ASHİB)**

ÜLKE	2023 HAZİRAN			2024 HAZİRAN			DEĞİŞİM			PAY	
	KG	TUTAR (USD)	Ortalama Birim Fiyat (USD)	KG	TUTAR (USD)	Ortalama Birim Fiyat (USD)	(%)			(%)	
							KG	TUTAR (USD)	Ortalama Birim Fiyat (USD)	KG	TUTAR (USD)
MISIR	0	0	0,00	474.931	2.684.499	5,65	100,00	100,00	100,00	28	26
İTALYA	107.555	794.710	7,39	156.771	2.044.835	13,04	45,76	157,31	76,53	9	20
JAPONYA	0	0	0,00	102.393	654.796	6,39	100,00	100,00	100,00	6	6
FRANSA	0	0	0,00	79.939	615.309	7,70	100,00	100,00	100,00	5	6
RUSYA FEDERASYONU	193.954	1.130.936	5,83	147.942	608.468	4,11	-23,72	-46,20	-29,46	9	6
KKTC	94.778	356.316	3,76	135.013	598.741	4,43	42,45	68,04	17,96	8	6
ALMANYA	197.092	1.154.277	5,86	107.248	586.478	5,47	-45,58	-49,19	-6,63	6	6
LÜBNAN	145.990	488.993	3,35	115.220	530.437	4,60	-21,08	8,48	37,44	7	5
HOLLANDA	45.736	245.612	5,37	78.672	482.198	6,13	72,01	96,33	14,13	5	5
IRAK	55.333	65.474	1,18	101.080	387.999	3,84	82,68	492,60	224,40	6	4
LİTVANYA	20.320	197.763	9,73	51.814	368.888	7,12	154,99	86,53	-26,85	3	4
KANADA	0	0	0,00	38.776	228.091	5,88	100,00	100,00	100,00	2	2
YUNANİSTAN	0	0	0,00	38.450	129.396	3,37	100,00	100,00	100,00	2	1
ARNAVUTLUK	20.337	91.856	4,52	19.992	92.311	4,62	-1,70	0,49	2,23	1	1
ÇEKYA	0	0	0,00	19.200	91.839	4,78	100,00	100,00	100,00	1	1
SURİYE	35.478	114.415	3,22	31.690	81.486	2,57	-10,68	-28,78	-20,27	2	1
ÜRDÜN	30.310	128.425	4,24	7.500	46.653	6,22	-75,26	-63,67	46,81	0	0
VENUATU	0	0	0,00	8.236	45.950	5,58	100,00	100,00	100,00	0	0
ÇİN HALK CUMHURİYETİ	14.490	141.755	9,78	3.390	32.950	9,72	-76,60	-76,76	-0,65	0	0
GÜRCİSTAN	0	0	0,00	2.147	26.442	12,32	100,00	100,00	100,00	0	0
DANİMARKA	0	0	0,00	2.905	12.269	4,22	100,00	100,00	100,00	0	0
KATAR	190	819	4,32	1.000	11.401	11,40	427,01	1.291,79	164,09	0	0
İRLANDA	0	0	0,00	100	308	3,08	100,00	100,00	100,00	0	0
BİRLEŞİK ARAP EMİRLİKLERİ	30	260	8,66	0	0	0,00	-100,00	-100,00	-100,00	0	0
İSPANYA	54.455	140.815	2,59	0	0	0,00	-100,00	-100,00	-100,00	0	0
HIRVATİSTAN	0	0	0,00	0	0	0,00	100,00	100,00	100,00	0	0
TACİKİSTAN	0	0	0,00	0	0	0,00	100,00	100,00	100,00	0	0
KUVEYT	0	0	0,00	0	0	0,00	100,00	100,00	100,00	0	0

BİRLEŞİK KRALLIK	0	0	0,00	0	0	0,00	100,00	100,00	100,00	0	0
İSVİÇRE	14.064	109.927	7,82	0	0	0,00	-100,00	-100,00	-100,00	0	0
LİBYA	0	0	0,00	0	0	0,00	100,00	100,00	100,00	0	0
UKRAYNA	0	0	0,00	0	0	0,00	100,00	100,00	100,00	0	0
POLONYA	0	0	0,00	0	0	0,00	100,00	100,00	100,00	0	0
ÖZBEKİSTAN	3.102	16.698	5,38	0	0	0,00	-100,00	-100,00	-100,00	0	0
VIETNAM	40.407	221.783	5,49	0	0	0,00	-100,00	-100,00	-100,00	0	0
ROMANYA	38.400	56.407	1,47	0	0	0,00	-100,00	-100,00	-100,00	0	0
HONG KONG	0	0	0,00	0	0	0,00	100,00	100,00	100,00	0	0
PORTEKİZ	38.400	156.250	4,07	0	0	0,00	-100,00	-100,00	-100,00	0	0
BİRLEŞİK DEVLETLER	19	19	1,00	0	0	0,00	-100,00	-100,00	-100,00	0	0
İSRAİL	1.410	12.408	8,80	0	0	0,00	-100,00	-100,00	-100,00	0	0
AVUSTURYA	17.160	115.756	6,75	0	0	0,00	-100,00	-100,00	-100,00	0	0
MACARİSTAN	10.800	46.777	4,33	0	0	0,00	-100,00	-100,00	-100,00	0	0
MOLDAVYA	0	0	0,00	0	0	0,00	100,00	100,00	100,00	0	0
<b>Toplam</b>	<b>1.179.811</b>	<b>5.788.450</b>	<b>4,91</b>	<b>1.724.410</b>	<b>10.361.743</b>	<b>6,01</b>	<b>46,16</b>	<b>79,01</b>	<b>22,47</b>	<b>100</b>	<b>100</b>

# YUMURTA



**ASHiB**  
Akdeniz Su Ürünleri ve Hayvansal Mamuller  
İhracatçıları Birliği

**2024 HAZİRAN YUMURTA İHRACAT RAKAMLARI (TÜRKİYE GENELİ)**

ÜLKE	2023 HAZİRAN			2024 HAZİRAN			DEĞİŞİM			PAY	
	KG	TUTAR (USD)	Ortalama Birim Fiyat (USD)	KG	TUTAR (USD)	Ortalama Birim Fiyat (USD)	(%)			(%)	
							KG	TUTAR (USD)	Ortalama Birim Fiyat (USD)	KG	TUTAR (USD)
IRAK	1.579.264	5.877.916	3,72	2.252.168	10.855.525	4,82	42,61	84,68	29,50	14	34
BİRLEŞİK ARAP EMİRLİKLERİ	5.231.872	6.167.752	1,18	6.077.586	5.647.895	0,93	16,16	-8,43	-21,17	37	18
İRAN (İSLAM CUM.)	565.970	2.775.211	4,90	462.255	3.359.133	7,27	-18,33	21,04	48,20	3	11
RUSYA FEDERASYONU	492.439	2.010.769	4,08	677.238	2.318.568	3,42	37,53	15,31	-16,16	4	7
SURİYE	242.758	732.109	3,02	788.969	1.430.886	1,81	225,00	95,45	-39,86	5	4
KATAR	1.854.729	2.634.837	1,42	1.312.097	1.384.921	1,06	-29,26	-47,44	-25,70	8	4
LİBYA	47.290	182.593	3,86	723.410	867.483	1,20	1.429,73	375,09	-68,94	4	3
KAZAKİSTAN	60.350	254.464	4,22	160.069	817.162	5,11	165,23	221,13	21,07	1	3
İTALYA	362.700	392.111	1,08	690.761	546.130	0,79	90,45	39,28	-26,87	4	2
SIERRA LEONE	185.944	283.688	1,53	472.326	514.915	1,09	154,02	81,51	-28,54	3	2
SOMALI	158.644	192.075	1,21	447.230	406.032	0,91	181,91	111,39	-25,01	3	1
AZERBAYCAN-NAHÇİVAN	43.166	170.556	3,95	79.459	364.037	4,58	84,08	113,44	15,95	0	1
BİRLEŞİK DEVLETLER	0	0	0,00	460.895	362.578	0,79	100,00	100,00	100,00	3	1
GAMBIYA	390.658	471.095	1,21	457.248	304.789	0,67	17,05	-35,30	-44,72	3	1
TACİKİSTAN	48.747	191.410	3,93	55.376	304.231	5,49	13,60	58,94	39,91	0	1
BAHREYN	606.091	889.351	1,47	70.659	255.687	3,62	-88,34	-71,25	146,61	0	1
SINGAPUR	0	0	0,00	197.540	250.328	1,27	100,00	100,00	100,00	1	1
KIRGIZİSTAN	3.899	22.806	5,85	37.945	222.118	5,85	873,20	873,93	0,08	0	1
GÜRCİSTAN	222.039	577.988	2,60	85.238	218.421	2,56	-61,61	-62,21	-1,56	1	1
MORİTANYA	0	0	0,00	156.036	198.015	1,27	100,00	100,00	100,00	1	1
AFGANİSTAN	0	0	0,00	34.200	189.324	5,54	100,00	100,00	100,00	0	1
YUNANİSTAN	198.300	330.014	1,66	143.500	150.525	1,05	-27,63	-54,39	-36,97	1	0
EKVATOR GİNESİ	102.627	173.538	1,69	130.812	150.394	1,15	27,46	-13,34	-32,01	1	0
SUUDİ ARABİSTAN	1.325	6.169	4,66	21.412	139.251	6,50	1.516,24	2.157,34	39,67	0	0
LİBERYA	51.524	81.148	1,57	117.562	117.507	1,00	128,17	44,81	-36,54	1	0
UGANDA	6.400	29.431	4,60	18.380	94.438	5,14	187,19	220,88	11,73	0	0
DUBAİ	1.234.310	1.456.051	1,18	65.104	90.169	1,39	-94,73	-93,81	17,41	0	0
KKTC	118.892	143.873	1,21	99.733	77.785	0,78	-16,11	-45,93	-35,55	1	0

LÜBNAN	9.600	39.600	4,13	9.100	64.022	7,04	-5,21	61,67	70,56	0	0
KUVEYT	31.398	64.117	2,04	15.026	57.158	3,80	-52,14	-10,85	86,28	0	0
TÜRKMENİSTAN	157.370	383.405	2,44	7.672	47.522	6,19	-95,12	-87,61	154,24	0	0
GINE-BISSAU	0	0	0,00	24.810	31.570	1,27	100,00	100,00	100,00	0	0
BURKİNA FASO	5.379	31.540	5,86	9.800	30.867	3,15	82,19	-2,13	-46,28	0	0
SEYŞEL ADALARI VE BA	2.156	14.865	6,89	4.070	27.978	6,87	88,78	88,21	-0,30	0	0
GINE	0	0	0,00	25.858	23.245	0,90	100,00	100,00	100,00	0	0
CIBUTI	122.340	151.046	1,23	23.340	15.900	0,68	-80,92	-89,47	-44,82	0	0
HOLLANDA	0	0	0,00	19.800	15.551	0,79	100,00	100,00	100,00	0	0
MERSİN SERBEST BÖLGE	180	255	1,42	0	0	0,00	-100,00	-100,00	-100,00	0	0
TAYLAND	0	0	0,00	0	0	0,00	100,00	100,00	100,00	0	0
UMMAN	0	0	0,00	0	0	0,00	100,00	100,00	100,00	0	0
KUZEY MAKEDONYA	0	0	0,00	0	0	0,00	100,00	100,00	100,00	0	0
PERU	0	0	0,00	0	0	0,00	100,00	100,00	100,00	0	0
ÜRDÜN	0	0	0,00	0	0	0,00	100,00	100,00	100,00	0	0
KONGO	0	0	0,00	0	0	0,00	100,00	100,00	100,00	0	0
RUANDA	0	0	0,00	0	0	0,00	100,00	100,00	100,00	0	0
MALDİV ADALARI	51.600	94.080	1,82	0	0	0,00	-100,00	-100,00	-100,00	0	0
KAMERUN	34.438	115.132	3,34	0	0	0,00	-100,00	-100,00	-100,00	0	0
ÖZBEKİSTAN	0	0	0,00	0	0	0,00	100,00	100,00	100,00	0	0
ARNAVUTLUK	0	0	0,00	0	0	0,00	100,00	100,00	100,00	0	0
SENEGAL	0	0	0,00	0	0	0,00	100,00	100,00	100,00	0	0
TAYVAN	206.552	261.341	1,27	0	0	0,00	-100,00	-100,00	-100,00	0	0
MALİ	11.900	59.240	4,98	0	0	0,00	-100,00	-100,00	-100,00	0	0
MADAGASKAR	9.005	49.996	5,55	0	0	0,00	-100,00	-100,00	-100,00	0	0
SVAZILAND	0	0	0,00	0	0	0,00	100,00	100,00	100,00	0	0
FİLDİŞİ SAHİLİ	2.900	11.962	4,12	0	0	0,00	-100,00	-100,00	-100,00	0	0
HONG KONG	0	0	0,00	0	0	0,00	100,00	100,00	100,00	0	0
NİJERYA	0	0	0,00	0	0	0,00	100,00	100,00	100,00	0	0
SUDAN	0	0	0,00	0	0	0,00	100,00	100,00	100,00	0	0
KONGO(DEM.CM)E.ZAİRE	0	0	0,00	0	0	0,00	100,00	100,00	100,00	0	0
EKVATOR	0	0	0,00	0	0	0,00	100,00	100,00	100,00	0	0
TANZANYA(BİRLEŞ.CUM)	0	0	0,00	0	0	0,00	100,00	100,00	100,00	0	0
KENYA	0	0	0,00	0	0	0,00	100,00	100,00	100,00	0	0
<b>Toplam</b>	<b>14.454.756</b>	<b>27.323.530</b>	<b>1,89</b>	<b>16.434.685</b>	<b>31.952.059</b>	<b>1,94</b>	<b>13,70</b>	<b>16,94</b>	<b>2,85</b>	<b>100</b>	<b>100</b>

**2024 HAZİRAN YUMURTA İHRACAT RAKAMLARI (ASHİB)**

ÜLKE	2023 HAZİRAN			2024 HAZİRAN			DEĞİŞİM			PAY	
	KG	TUTAR (USD)	Ortalama Birim Fiyat (USD)	KG	TUTAR (USD)	Ortalama Birim Fiyat (USD)	(%)			(%)	
							KG	TUTAR (USD)	Ortalama Birim Fiyat (USD)	KG	TUTAR (USD)
IRAK	187.030	851.828	4,55	181.155	1.117.440	6,17	-3,14	31,18	35,44	13	49
BİRLEŞİK ARAP EMİRLİKLERİ	264.937	309.555	1,17	891.990	773.925	0,87	236,68	150,01	-25,74	65	34
SURİYE	26.893	105.978	3,94	57.198	197.812	3,46	112,69	86,66	-12,24	4	9
KATAR	278.600	366.344	1,31	75.700	67.804	0,90	-72,83	-81,49	-31,88	6	3
İTALYA	0	0	0,00	54.500	39.936	0,73	100,00	100,00	100,00	4	2
EKVATOR GİNESİ	0	0	0,00	25.535	28.576	1,12	100,00	100,00	100,00	2	1
GÜRCİSTAN	44.600	30.000	0,67	45.100	24.180	0,54	1,12	-19,40	-20,29	3	1
GİNE	0	0	0,00	25.858	23.245	0,90	100,00	100,00	100,00	2	1
LİBYA	0	0	0,00	11.700	9.024	0,77	100,00	100,00	100,00	1	0
CIBUTI	0	0	0,00	0	0	0,00	100,00	100,00	100,00	0	0
GAMBIYA	0	0	0,00	0	0	0,00	100,00	100,00	100,00	0	0
AZERBAYCAN-NAHÇİVAN	0	0	0,00	0	0	0,00	100,00	100,00	100,00	0	0
SOMALI	0	0	0,00	0	0	0,00	100,00	100,00	100,00	0	0
YUNANİSTAN	57.700	83.550	1,45	0	0	0,00	-100,00	-100,00	-100,00	0	0
KAMERUN	23.040	43.134	1,87	0	0	0,00	-100,00	-100,00	-100,00	0	0
KUVEYT	21.500	25.507	1,19	0	0	0,00	-100,00	-100,00	-100,00	0	0
MERSİN SERBEST BÖLGE	180	255	1,42	0	0	0,00	-100,00	-100,00	-100,00	0	0
SIERRA LEONE	0	0	0,00	0	0	0,00	100,00	100,00	100,00	0	0
UMMAN	0	0	0,00	0	0	0,00	100,00	100,00	100,00	0	0
BAHREYN	73.500	95.657	1,30	0	0	0,00	-100,00	-100,00	-100,00	0	0
İRAN (İSLAM CUM.)	0	0	0,00	0	0	0,00	100,00	100,00	100,00	0	0
AFGANİSTAN	0	0	0,00	0	0	0,00	100,00	100,00	100,00	0	0
DUBAİ	272.400	298.292	1,10	0	0	0,00	-100,00	-100,00	-100,00	0	0
<b>Toplam</b>	<b>1.250.380</b>	<b>2.210.100</b>	<b>1,77</b>	<b>1.368.736</b>	<b>2.281.942</b>	<b>1,67</b>	<b>9,47</b>	<b>3,25</b>	<b>-5,68</b>	<b>100</b>	<b>100</b>



# BAĞIRSAK SAKATAİT SEKTÖRÜ



**ASHiB**  
Akdeniz Su Ürünleri ve Hayvansal Mamuller  
İhracatçıları Birliği

**2024 HAZİRAN BAĞIRSAK İHRACAT RAKAMLARI (TÜRKİYE GENELİ)**

ÜLKE	2023 HAZİRAN			2024 HAZİRAN			DEĞİŞİM			PAY	
	KG	TUTAR (USD)	Ortalama Birim Fiyat (USD)	KG	TUTAR (USD)	Ortalama Birim Fiyat (USD)	(%)			(%)	
							KG	TUTAR (USD)	Ortalama Birim Fiyat (USD)	KG	TUTAR (USD)
VIETNAM	226.309	1.035.710	4,58	426.930	2.725.673	6,38	88,65	163,17	39,50	43	46
HONG KONG	224.179	1.551.930	6,92	114.640	1.260.100	10,99	-48,86	-18,80	58,78	12	21
FRANSA	30.175	733.942	24,32	45.157	666.529	14,76	49,65	-9,18	-39,32	5	11
ALMANYA	25.774	970.590	37,66	8.955	302.448	33,77	-65,26	-68,84	-10,31	1	5
FİLDİŞİ SAHİLİ	417.000	260.030	0,62	224.000	199.500	0,89	-46,28	-23,28	42,83	23	3
HOLLANDA	15.336	399.599	26,06	5.915	178.965	30,26	-61,43	-55,21	16,12	1	3
POLONYA	3.120	140.867	45,15	4.756	148.402	31,20	52,44	5,35	-30,89	0	3
İTALYA	4.596	81.910	17,82	7.171	109.192	15,23	56,03	33,31	-14,56	1	2
GANA	112.000	66.080	0,59	110.950	88.266	0,80	-0,94	33,57	34,84	11	1
MISIR	0	0	0,00	14.432	88.000	6,10	100,00	100,00	100,00	1	1
İSVİÇRE	1.838	66.025	35,92	892	35.809	40,14	-51,47	-45,76	11,75	0	1
ROMANYA	1.390	45.777	32,93	1.110	34.840	31,39	-20,14	-23,89	-4,69	0	1
LİBERYA	0	0	0,00	28.000	23.800	0,85	100,00	100,00	100,00	3	0
BULGARİSTAN	14.710	201.782	13,72	930	13.167	14,16	-93,68	-93,47	3,21	0	0
KUZEY MAKEDONYA	815	15.447	18,95	520	10.573	20,33	-36,20	-31,55	7,28	0	0
SLOVAKYA	0	0	0,00	0	0	0,00	100,00	100,00	100,00	0	0
ORTA AFRİKA CUMHURİY	28.000	16.860	0,60	0	0	0,00	-100,00	-100,00	-100,00	0	0
KONGO	56.000	36.040	0,64	0	0	0,00	-100,00	-100,00	-100,00	0	0
KAMERUN	28.000	19.800	0,71	0	0	0,00	-100,00	-100,00	-100,00	0	0
ANGOLA	28.000	14.700	0,53	0	0	0,00	-100,00	-100,00	-100,00	0	0
KONGO(DEM.CM)E.ZAİRE	84.000	54.060	0,64	0	0	0,00	-100,00	-100,00	-100,00	0	0
AVUSTURYA	0	0	0,00	0	0	0,00	100,00	100,00	100,00	0	0
GÜRCİSTAN	600	11.200	18,67	0	0	0,00	-100,00	-100,00	-100,00	0	0
DANİMARKA	29.900	762.705	25,51	0	0	0,00	-100,00	-100,00	-100,00	0	0
İSPANYA	8.706	150.697	17,31	0	0	0,00	-100,00	-100,00	-100,00	0	0
SİRBİSTAN	2.495	62.085	24,88	0	0	0,00	-100,00	-100,00	-100,00	0	0
<b>Toplam</b>	<b>1.342.943</b>	<b>6.697.835</b>	<b>4,99</b>	<b>994.358</b>	<b>5.885.265</b>	<b>5,92</b>	<b>-25,96</b>	<b>-12,13</b>	<b>18,67</b>	<b>100</b>	<b>100</b>



**2024 HAZİRAN BAĞIRSAK İHRACAT RAKAMLARI (ASHİB)**

ÜLKE	2023 HAZİRAN			2024 HAZİRAN			DEĞİŞİM			PAY	
	KG	TUTAR (USD)	Ortalama Birim Fiyat (USD)	KG	TUTAR (USD)	Ortalama Birim Fiyat (USD)	(%)			(%)	
							KG	TUTAR (USD)	Ortalama Birim Fiyat (USD)	KG	TUTAR (USD)
HONG KONG	26.500	82.150	3,10	29.400	259.400	8,82	10,94	215,76	184,62	31	31
ALMANYA	12.933	446.491	34,52	6.655	233.156	35,03	-48,54	-47,78	1,48	7	28
HOLLANDA	15.336	399.599	26,06	5.915	178.965	30,26	-61,43	-55,21	16,12	6	21
VIETNAM	142.669	480.256	3,37	53.660	172.078	3,21	-62,39	-64,17	-4,74	56	20
BULGARİSTAN	2.651	73.017	27,54	0	0	0,00	-100,00	-100,00	-100,00	0	0
GÜRCİSTAN	0	0	0,00	0	0	0,00	100,00	100,00	100,00	0	0
<b>Toplam</b>	<b>200.089,00</b>	<b>1.481.511,98</b>	<b>7,40</b>	<b>95.630,00</b>	<b>843.598,63</b>	<b>8,82</b>	<b>-52,21</b>	<b>-43,06</b>	<b>19,14</b>	<b>100,00</b>	<b>100,00</b>

**2024 HAZİRAN SAKATAT İHRACAT RAKAMLARI (TÜRKİYE GENELİ)**

ÜLKE	2023 HAZİRAN			2024 HAZİRAN			DEĞİŞİM			PAY	
	KG	TUTAR (USD)	Ortalama Birim Fiyat (USD)	KG	TUTAR (USD)	Ortalama Birim Fiyat (USD)	(%)			(%)	
							KG	TUTAR (USD)	Ortalama Birim Fiyat (USD)	KG	TUTAR (USD)
DOMINIK CUMHURİYETİ	0	0	0,00	923	8.196	8,88	100,00	100,00	100,00	100	100
KONGO(DEM.CM)E.ZAİRE	0	0	0,00	0	0	0,00	100,00	100,00	100,00	0	0
HONG KONG	81.872	283.454	3,46	0	0	0,00	-100,00	-100,00	-100,00	0	0
FİLDİŞİ SAHİLİ	50.000	41.250	0,83	0	0	0,00	-100,00	-100,00	-100,00	0	0
VIETNAM	22.000	22.000	1,00	0	0	0,00	-100,00	-100,00	-100,00	0	0
KATAR	150	3.210	21,40	0	0	0,00	-100,00	-100,00	-100,00	0	0
DUBAİ	0	0	0,00	0	0	0,00	100,00	100,00	100,00	0	0
SIERRA LEONE	0	0	0,00	0	0	0,00	100,00	100,00	100,00	0	0
SURİYE	7.140	6.972	0,98	0	0	0,00	-100,00	-100,00	-100,00	0	0
GANA	25.000	19.725	0,79	0	0	0,00	-100,00	-100,00	-100,00	0	0
<b>Toplam</b>	<b>186.162</b>	<b>376.611</b>	<b>2,02</b>	<b>923</b>	<b>8.196</b>	<b>8,88</b>	<b>-99,50</b>	<b>-97,82</b>	<b>338,94</b>	<b>100</b>	<b>100</b>

## 2024 HAZİRAN SAKATAT İHRACAT RAKAMLARI (ASHİB)

ÜLKE	2023 HAZİRAN			2024 HAZİRAN			DEĞİŞİM			PAY	
	KG	TUTAR (USD)	Ortalama Birim Fiyat (USD)	KG	TUTAR (USD)	Ortalama Birim Fiyat (USD)	(%)			(%)	
							KG	TUTAR (USD)	Ortalama Birim Fiyat (USD)	KG	TUTAR (USD)
SURİYE	5.316	4.027	0,76	0	0	0,00	-100,00	-100,00	-100,00	0	0
<b>Toplam</b>	<b>5.316</b>	<b>4.027</b>	<b>1</b>	<b>0</b>	<b>0</b>	<b>0</b>	<b>-100</b>	<b>-100</b>	<b>-100</b>	<b>0</b>	<b>0</b>

## **Kaynaklar:**

- **İstanbul E-Birlik**  
<https://istanbul.ebirlik.net/ebnet/app>